

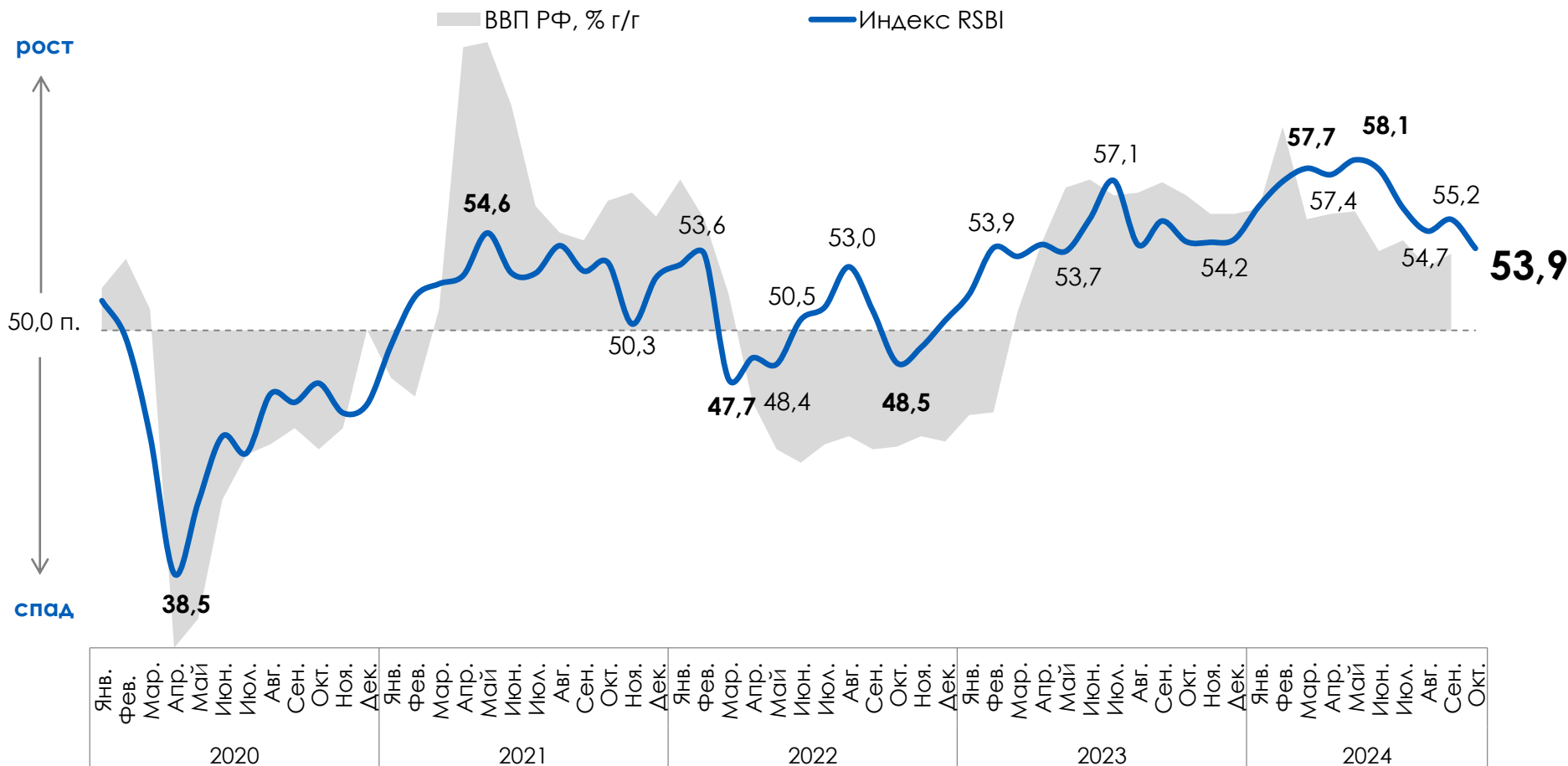
Результаты за
октябрь 2024 года

Индекс Опоры RSBI

Деловой активности малого и среднего бизнеса

Индекс RSBI опустился на минимум с лета прошлого года, отражая замедление роста деловой активности

Динамика индекса RSBI и ВВП РФ

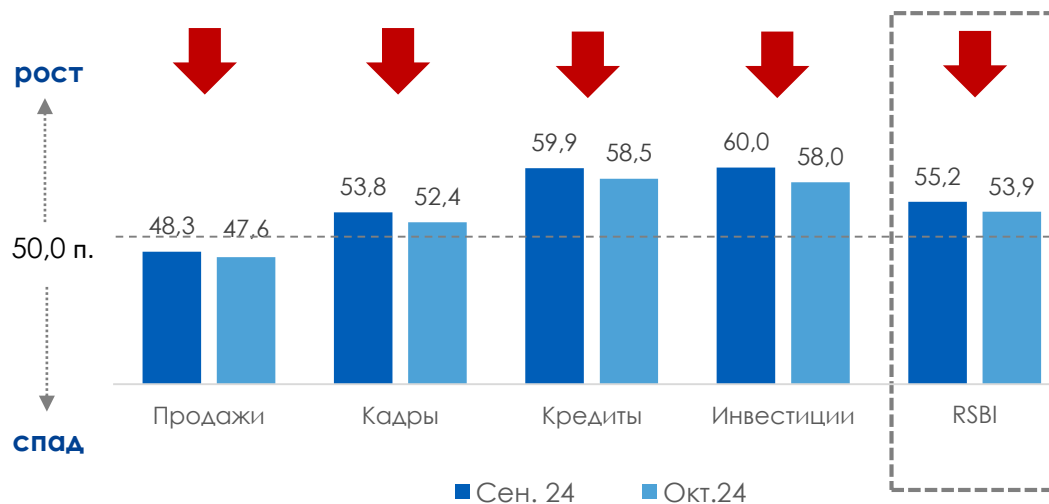


Почти все компоненты индекса ниже, чем месяцем и годом ранее

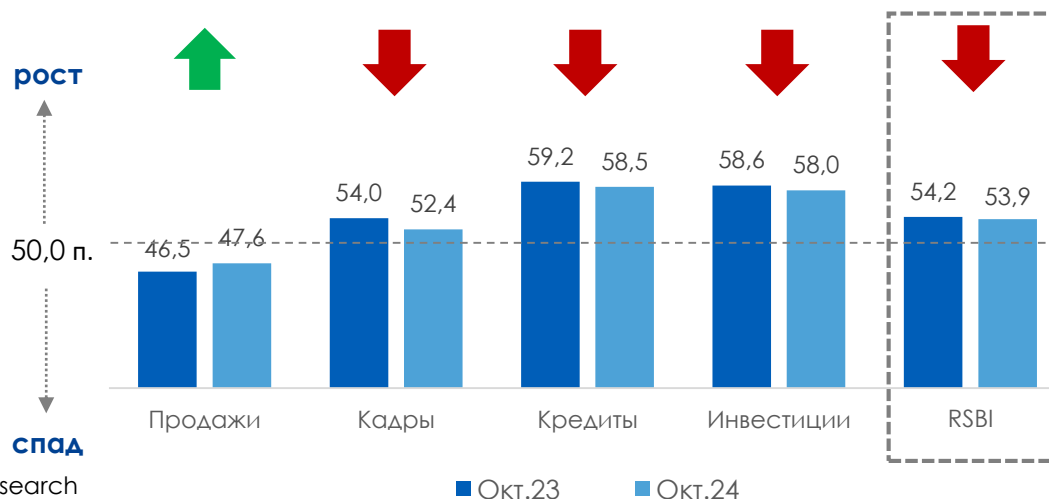
- **Продажи:** по-прежнему в зоне спада и продолжает снижаться на фоне пессимистических настроений МСП
- **Кадры:** вновь снизилась из-за сокращений и более сдержанных планов бизнеса по найму
- **Кредиты:** ослабилась на фоне снижения спроса МСП на кредиты до минимума с весны 2022 года
- **Инвестиции:** также снизилась на фоне сокращения вложений и менее амбициозных планов у бизнеса

Изменение индекса RSBI и его компонент, в пунктах

Изменение месяц к месяцу



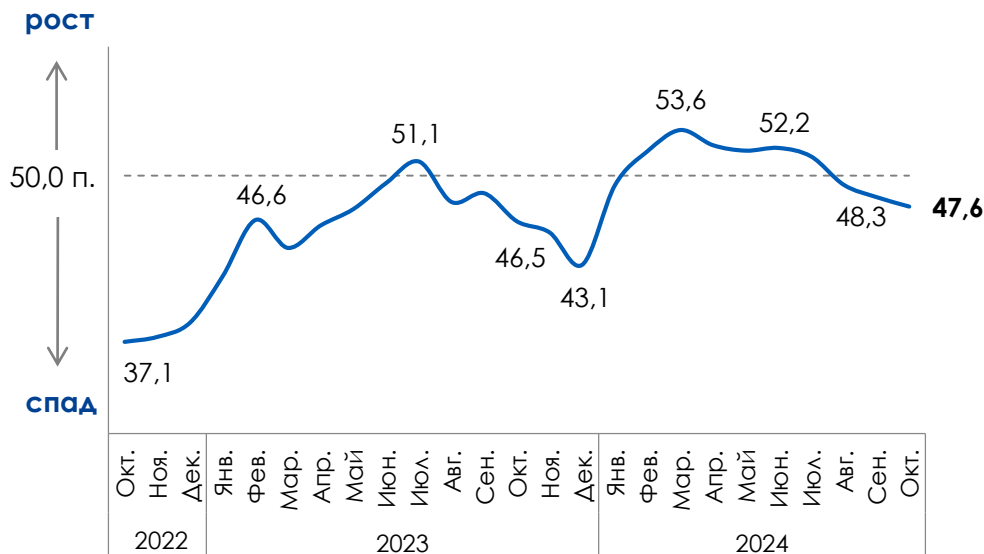
Изменение год к году



Ситуация с продажами осложняется – бизнес настроен пессимистичнее

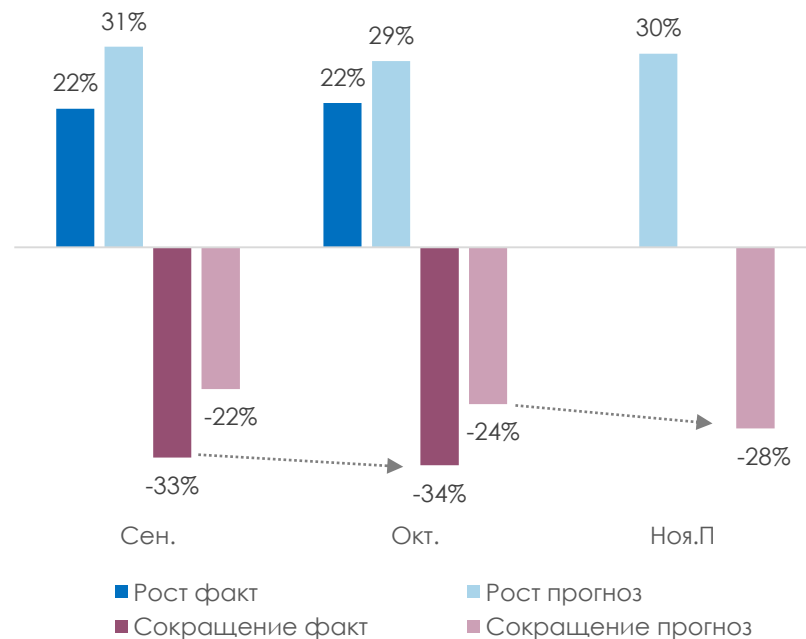
- Компонента Продажи немного снизилась под влиянием сдержанных ожиданий МСП в части сбыта и по-прежнему находится в зоне спада
- 28% предпринимателей (+4 п.п.) ожидают сокращения продаж – на максимуме с начала года. Однако все еще преобладающие 30% опрошенных прогнозируют рост выручки
- Фактические показатели продаж сохранились вблизи уровней сентября: 22% МСП отметили увеличение выручки, 34% (+1 п.п.) – ее сокращение

RSBI Продажи



Доля МСП, отметивших рост и падение выручки

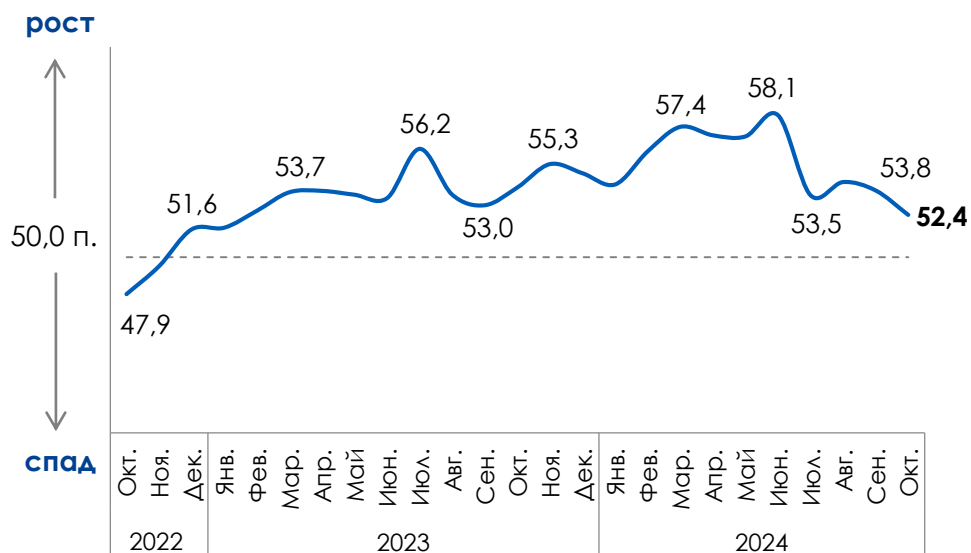
(отмечаются фактические и ожидаемые изменения показателя)



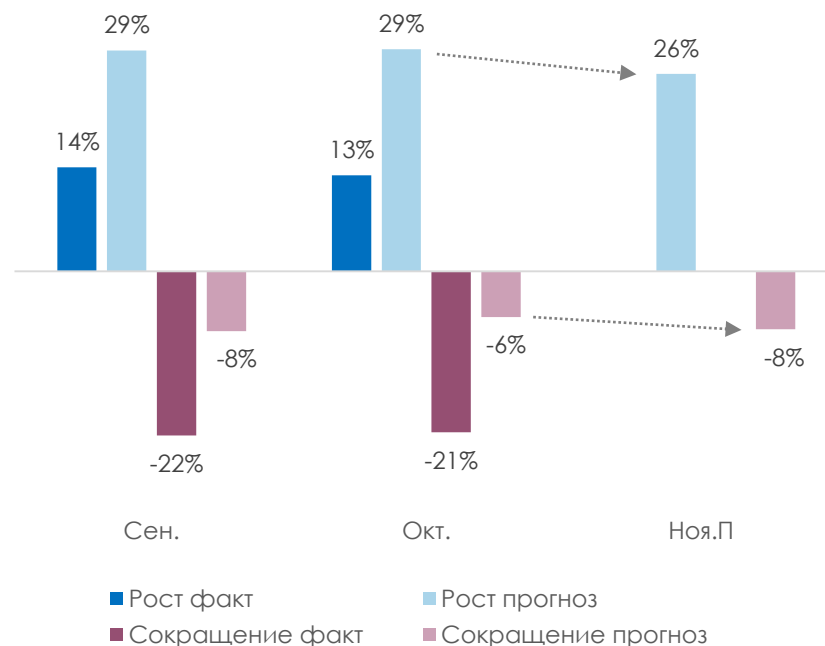
Планы бизнеса по найму стали сдержаннее на фоне дефицита кадров

- Компонента Кадры сохраняет нисходящий тренд, хотя и остается в зоне роста
- Положительный настрой бизнеса ослаб: о планах по найму новых сотрудников говорят 26% (-3 п.п.) респондентов, о предстоящих сокращениях - 8% (+2 п.п.)
- Фактический уровень увольнений по-прежнему высокий – 21% компаний (-1 п.п.) отметили сокращение штата, и только 13% (-1 п.п.) – его расширение

RSBI Кадры



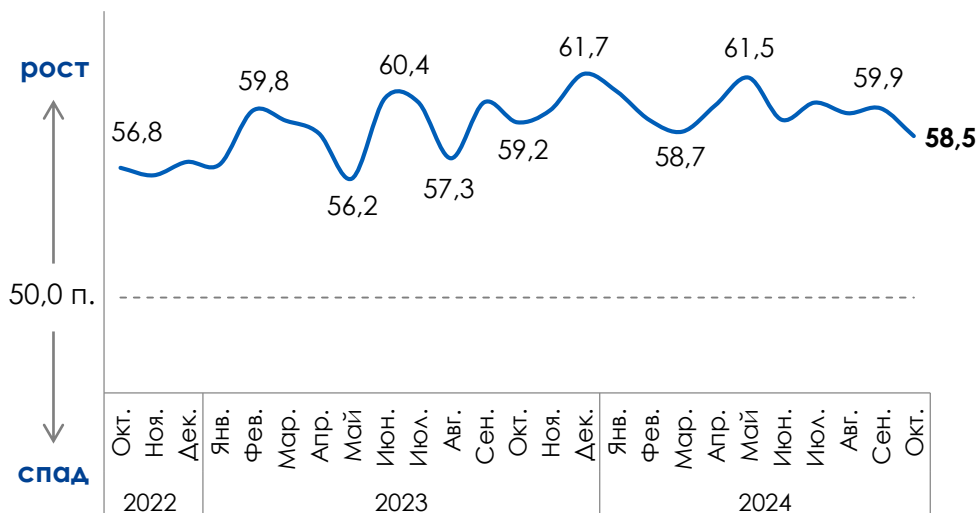
Доля МСП, отметивших рост и сокращение персонала (отмечаются фактические и ожидаемые изменения показателя)



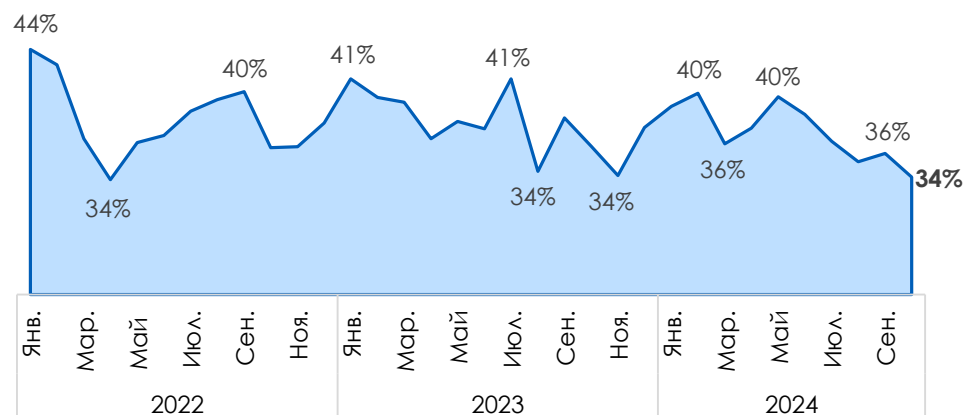
Спрос на кредиты на минимуме с весны 2022 года

- Компонента Кредиты опустилась на минимум с осени прошлого года
- Спрос продолжает ослабевать: из-за высоких ставок не готовы брать кредит 27% МСП, что вблизи исторического максимума
- Заинтересованность в кредитах проявляют только 34% МСП – это минимум почти за 2,5 года

RSBI Кредиты



Динамика спроса на кредит*

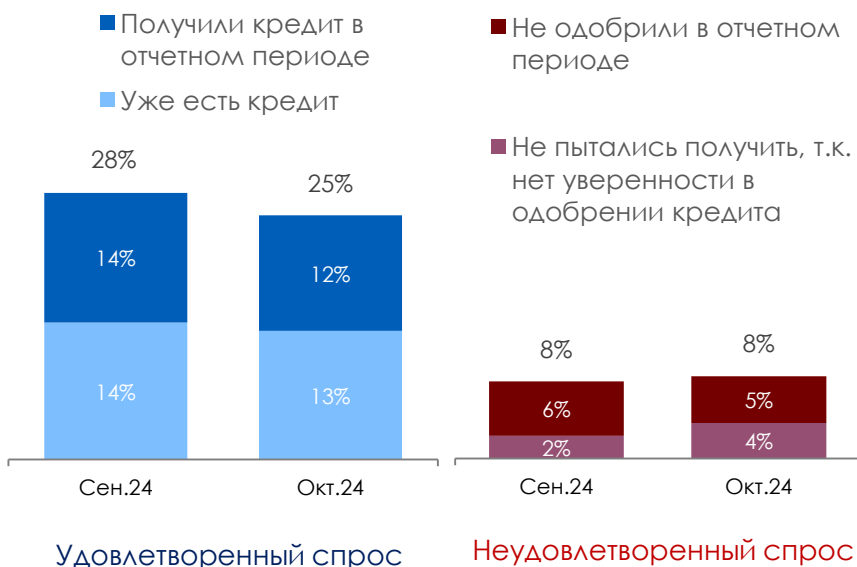


* - суммарная доля удовлетворенного и неудовлетворенного спроса МСП
 Источник: ПСБ Аналитика, Аналитический центр НАФИ, Magram Market Research

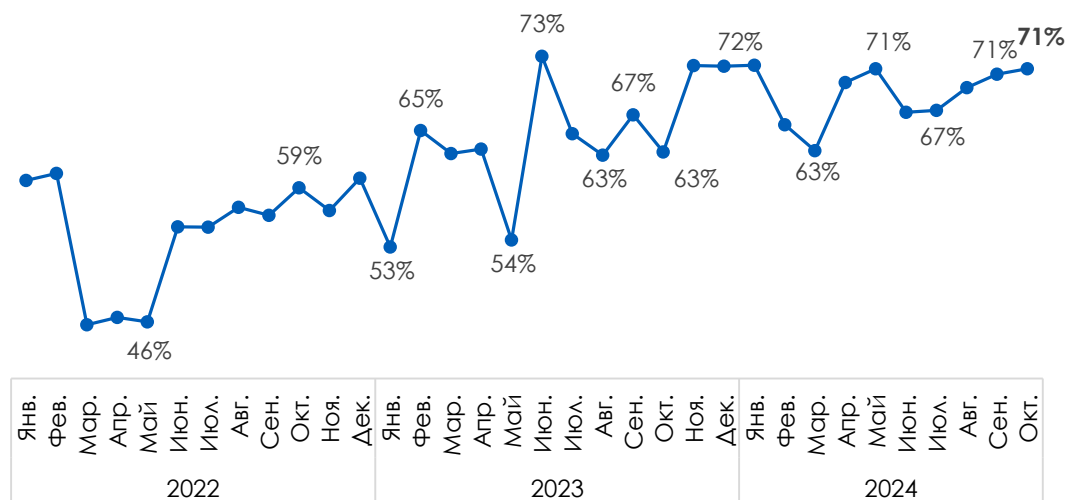
Уровень одобрения кредитов остается высоким

- На фоне ослабления спроса доля получивших новый кредит снизилась на 2 п.п. и составила 12%, доля отказов также сократилась на 1 п.п. – до 5%
- При этом уровень одобрений/отказов по-прежнему исторически высокий и равен 71%
- В результате для обращающихся за кредитом – он остается доступным, что отражает сохранение высоких позиций компоненты

Отношение МСП к доступности кредитов за последние 3 месяца



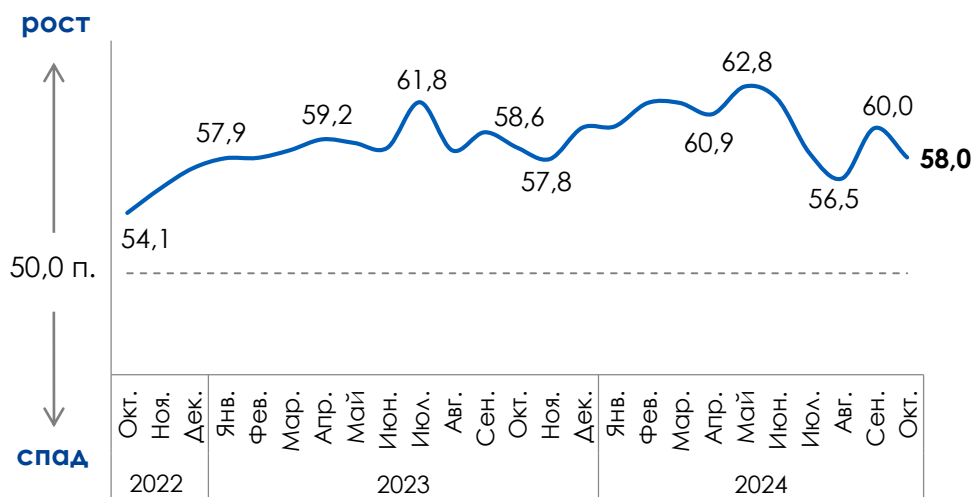
Доля одобрений на заявки по кредитам к числу их подавших



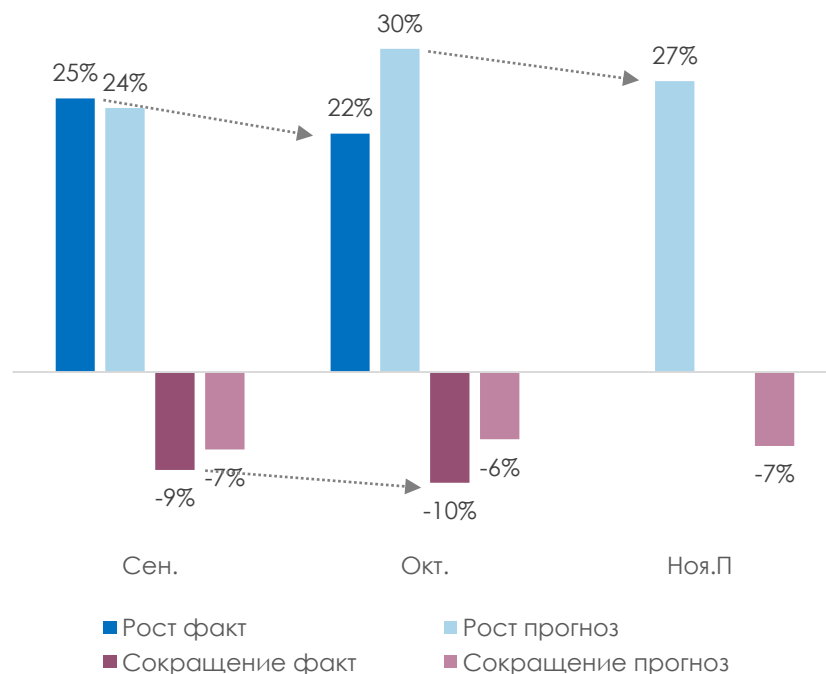
Инвестиционная активность притормаживает

- Компонента Инвестиции в октябре снизилась сразу на 2 п.п., но осталась выше уровня августа, демонстрируя большую устойчивость по сравнению с другими компонентами
- Фактические показатели просели: расширение бизнеса отметили 22% (-3 п.п.) компаний, сокращение инвестиционной активности – 10% (+1 п.п.)
- Инвестиционные планы также стали сдержаннее: 27% предпринимателей сообщили о готовности наращивать вложения в бизнес (-3 п.п.)

RSBI Инвестиции



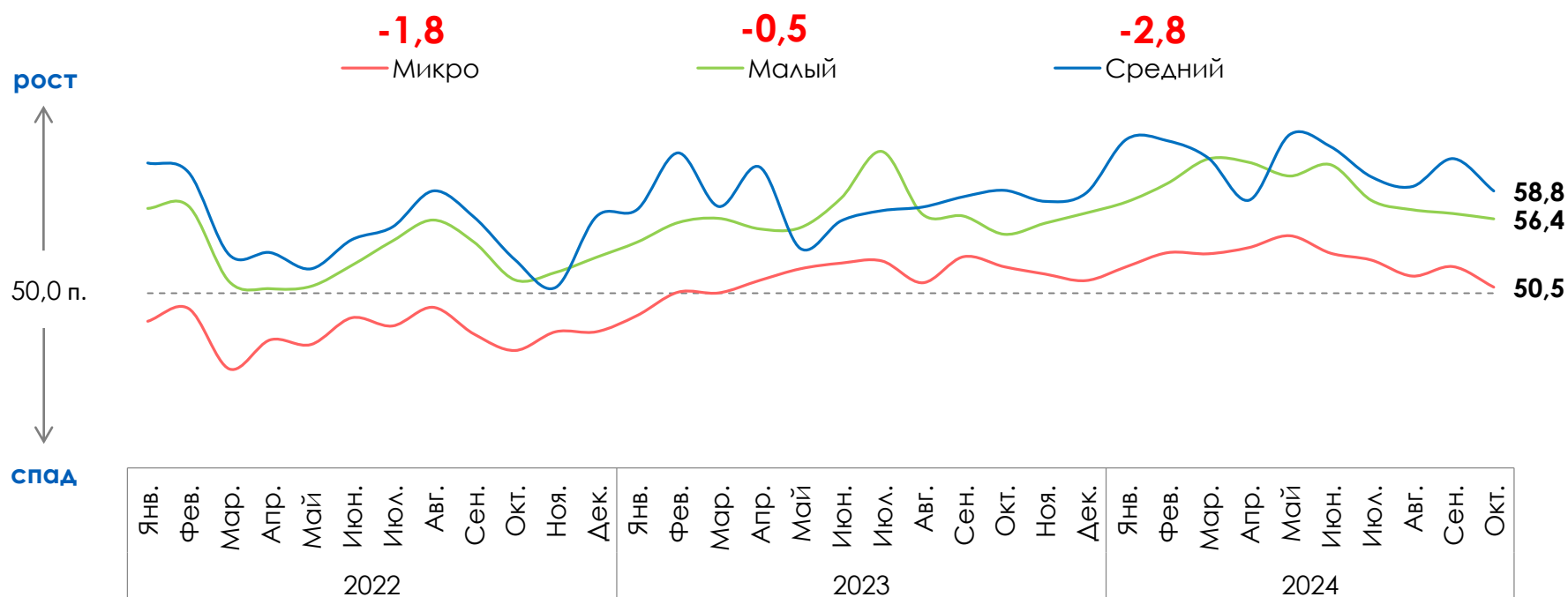
Доля МСП, отметивших рост и сокращение инвестиций (отмечаются фактические и ожидаемые изменения показателя)



Рост деловой активности сбавился по всем сегментам бизнеса

- Индекс микробизнеса опустился в зону слабого роста на фоне снижения доступности кредитования и, как следствие – ослабления инвестиционной активности
- В малом бизнесе снижение связано с пессимистичными ожиданиями по выручке, сокращением планов по расширению штата компании и некоторым ухудшением инвестактивности МСП
- Индекс среднего бизнеса снизился ввиду кадровых сложностей, а также ухудшения доступности кредитов

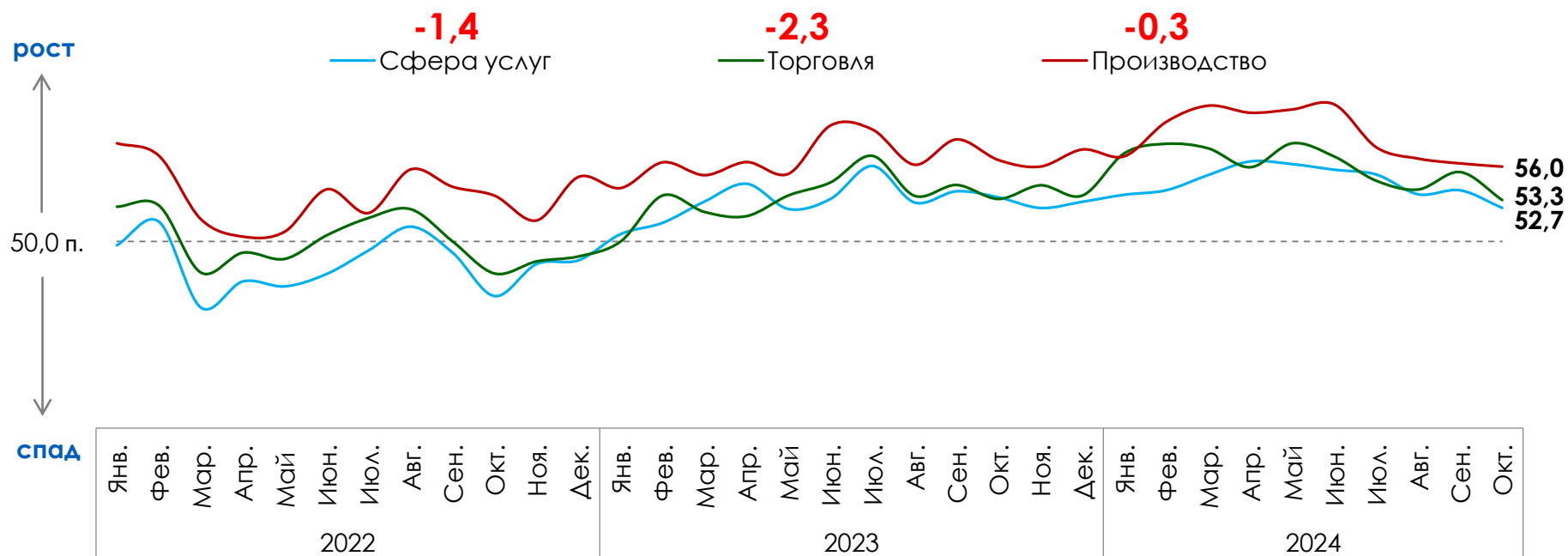
Динамика индекса RSBI по размерам бизнеса



Во всех сферах бизнеса индекс RSBI также снизился

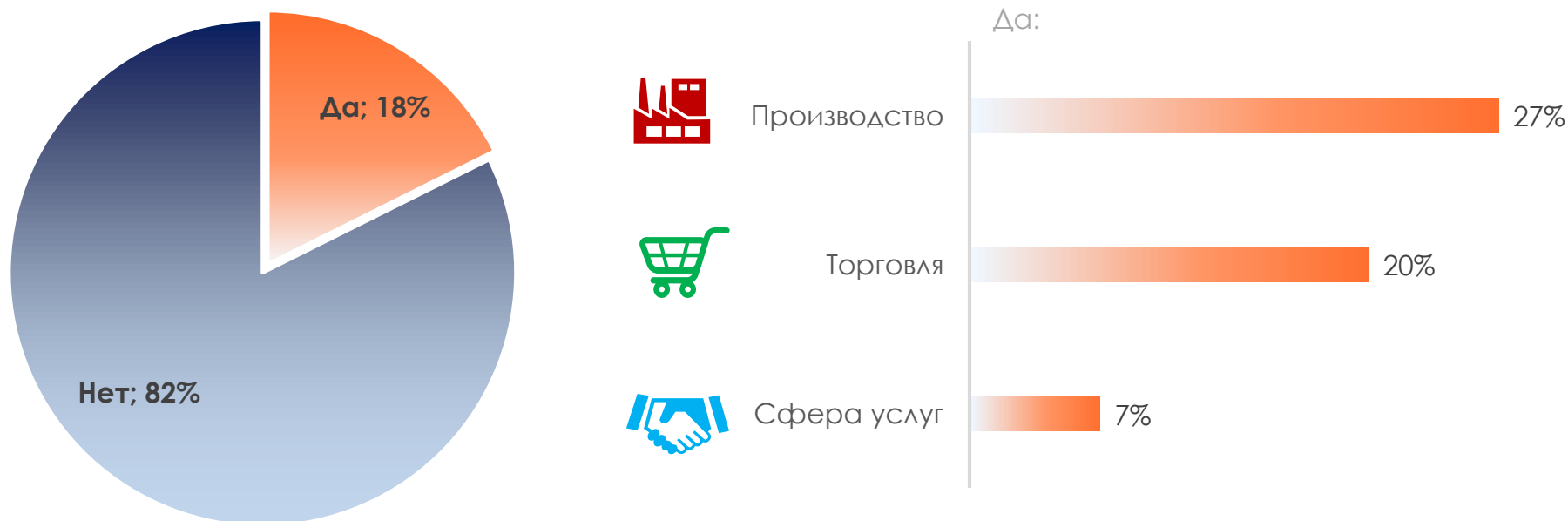
- В секторе торговли снижение обусловлено значительным ослаблением инвестиционной активности на фоне кадровых сложностей и ухудшения доступности финансирования
- В сфере услуг также наблюдается ухудшение доступности кредитов, снижение фактических продаж и более пессимистичный инвестиционный настрой
- Индекс производства скорее стабилен: символическое снижение по большей части связано с традиционной проблемой – ухудшением кадровой ситуации

Динамика индекса RSBI по видам деятельности



18% МСП осуществляли трансграничные платежи за полгода, а компании в производстве - еще чаще

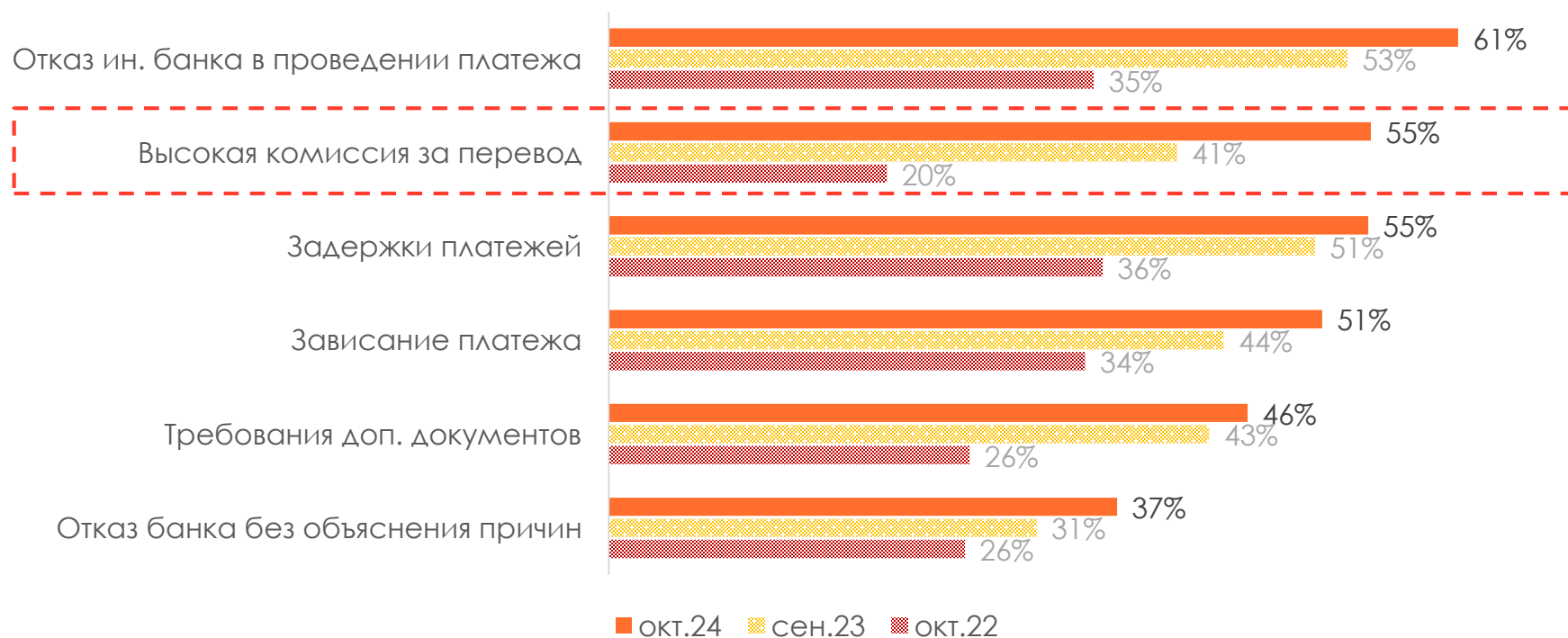
Осуществляла ли Ваша компания трансграничные платежи (переводы из-за рубежа или за границу в оплату за товары) за последние шесть месяцев?



- За последние полгода почти каждый пятый предприниматель осуществлял трансграничные платежи, что в целом на уровне прошлого года (17%)
- По сферам деятельности чаще такие платежи осуществляли компании в производстве (27%), сильнее вовлеченные в ВЭД
- Активнее международные переводы осуществляли более крупные компании, обычно имеющие широкий круг стейкхолдеров

Продолжают расти барьеры при проведении транзакций

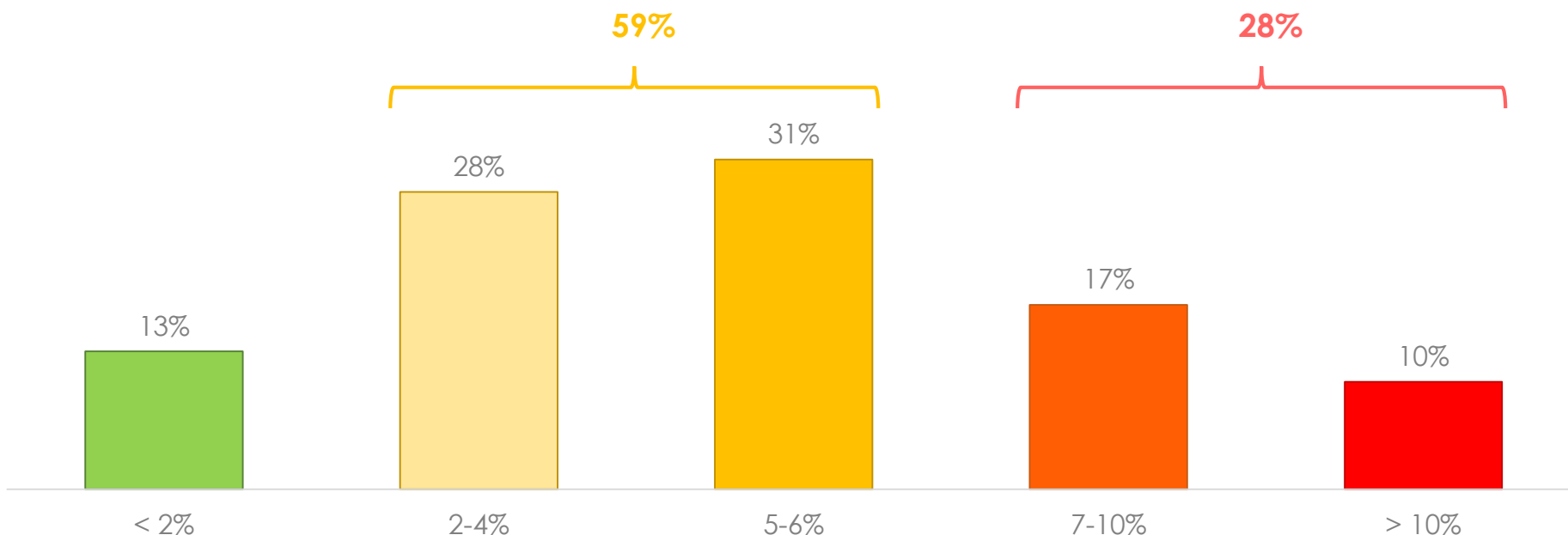
С какими проблемами в осуществлении трансграничных платежей сталкивалась Ваша компания за последние шесть месяцев? (респонденты, которые



- Ситуация осложнилась на фоне нарастающего санкционного давления и увеличения банков-посредников в цепочке переводов
- Наряду с отказом в проведении платежа стала более острой проблема высокой комиссии за перевод – за два года МСП стали говорить об этой проблеме почти в 3 раза чаще

Лишь у 13% МСП комиссия за перевод составляет менее 2%

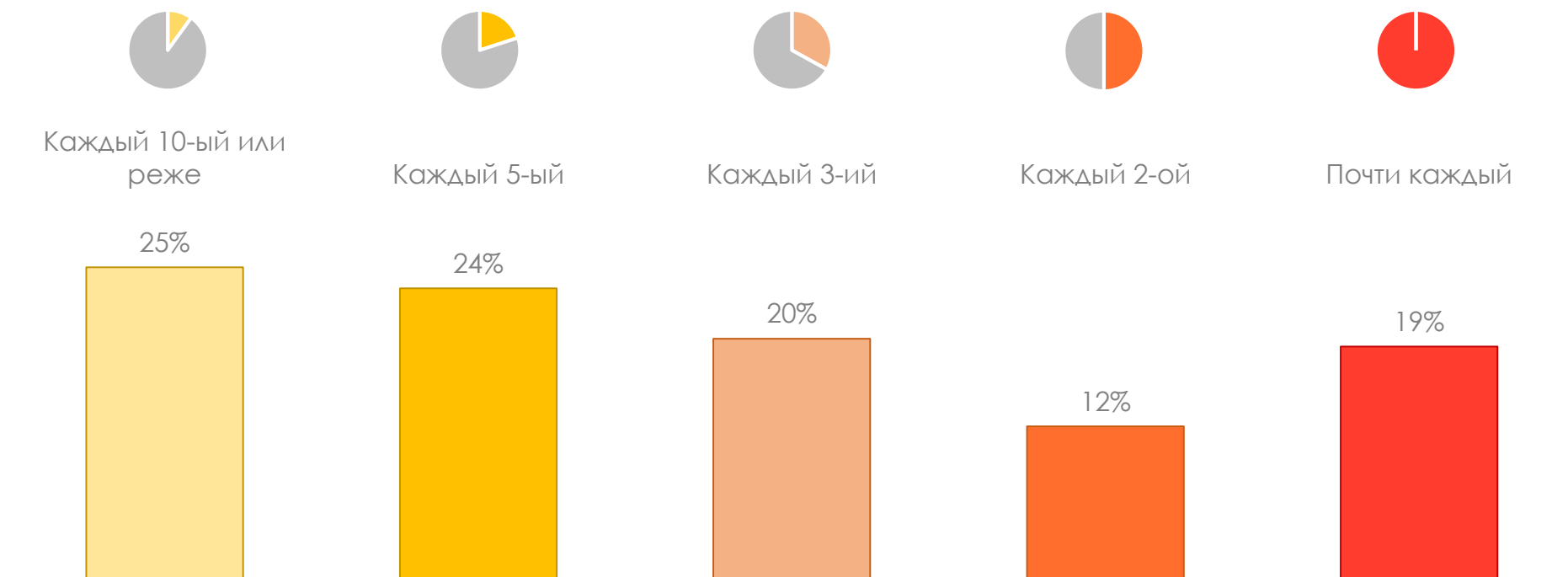
Какова примерная средняя комиссия за осуществляемые Вашей компанией трансграничные платежи? (респонденты, которые осуществляли оплату за рубеж)



- У основной части предпринимателей комиссия варьируется на повышенном уровне – 2-6%
- Каждому четвертому бизнесмену, осуществлявшему трансграничные платежи, пришлось столкнуться с комиссией более 7%

Почти каждый пятый МСП сталкивался с регулярным зависанием или отклонением платежей

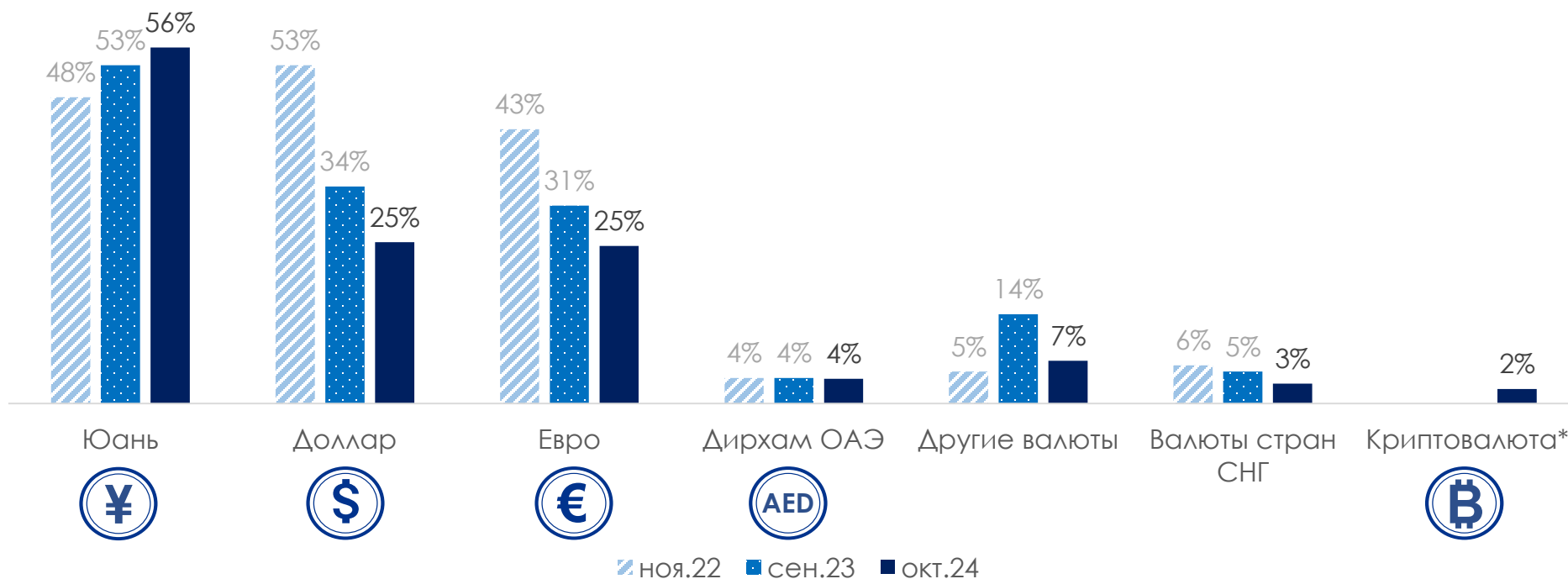
Как часто трансграничные платежи, осуществленные за последние 6 месяцев, зависали или были отклонены? (респонденты, которые осуществляли оплату за рубеж)



- Только у четверти МСП зависали или были отклонены не более 10% всех платежей, что в целом является штатным режимом. Остальные 75% опрошенных испытывали такие проблемы чаще
- Трудности с прохождением трансграничных платежей отвлекают ощутимую часть оборотных средств компаний и отчасти способствуют более высокому спросу на кредитование

Юань продолжает набирать популярность на фоне снижения активности переводов в долларе и евро

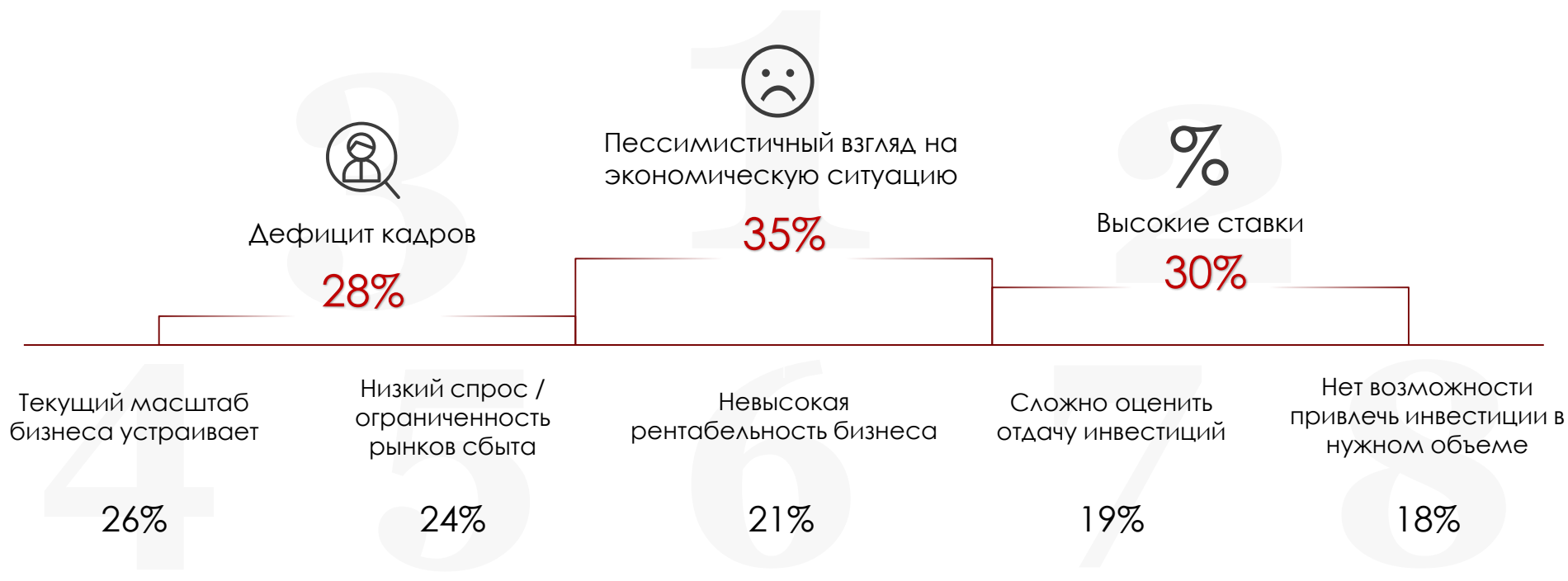
Использовала ли Ваша компания для проведения платежей за последние 6 месяцев счета в следующих валютах? (респонденты, которые осуществляли оплату за рубеж)



- Рост транзакций с юанем связан с расширением торговых связей с Китаем и меньшим использованием токсичных валют на фоне активной фазы дедолларизации в России
- Сохраняется актуальность валют и других стран, заместивших западные страны во внешней торговле с РФ

Инвестиционную активность МСП тормозят негативный экономический настрой, высокие ставки и нехватка рук

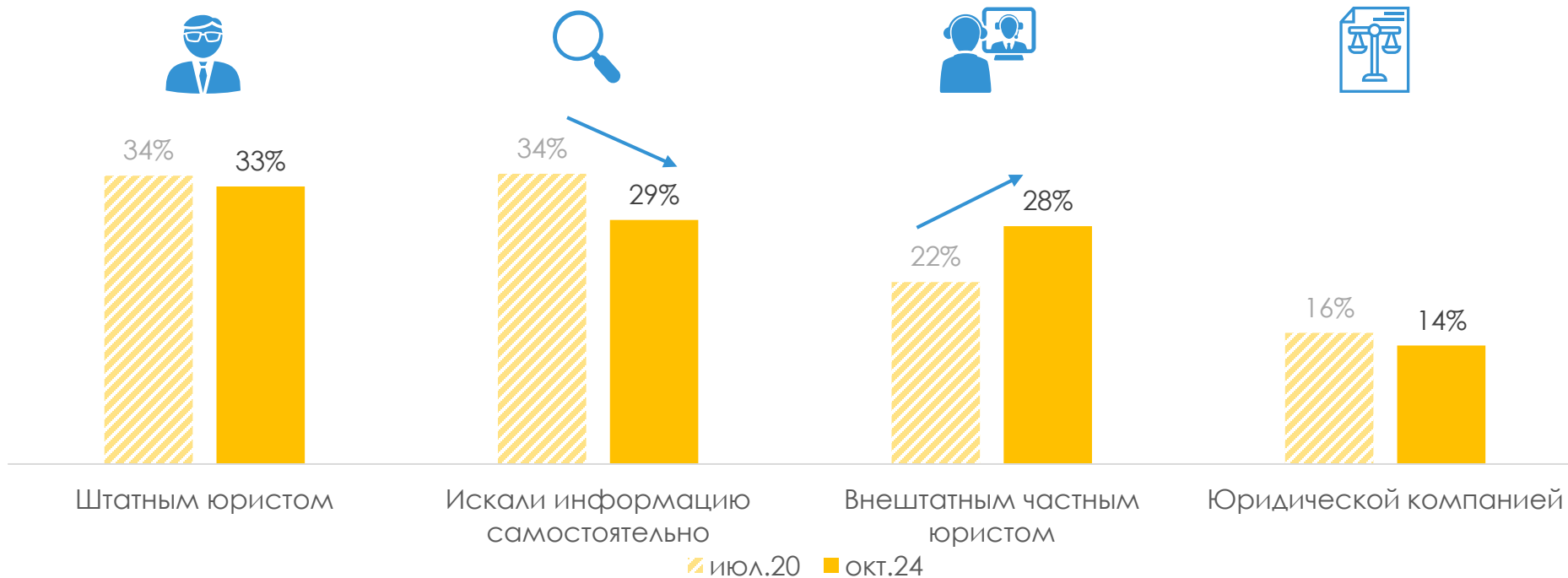
Что останавливает Вашу компанию от дополнительных инвестиций в развитие бизнеса?



- Обострилась ситуация с кадрами: за год эта проблема сместилась с 5 места на 3 по частоте упоминания предпринимателями. Менее актуальными стали трудности с оценкой инвестиционной отдачи
- Дефицит кадров как проблема №1 традиционно присуща производству (36% МСП), а в сфере услуг и торговле – это опасения в части экономической ситуации

Юридическая ответственность бизнеса повышается

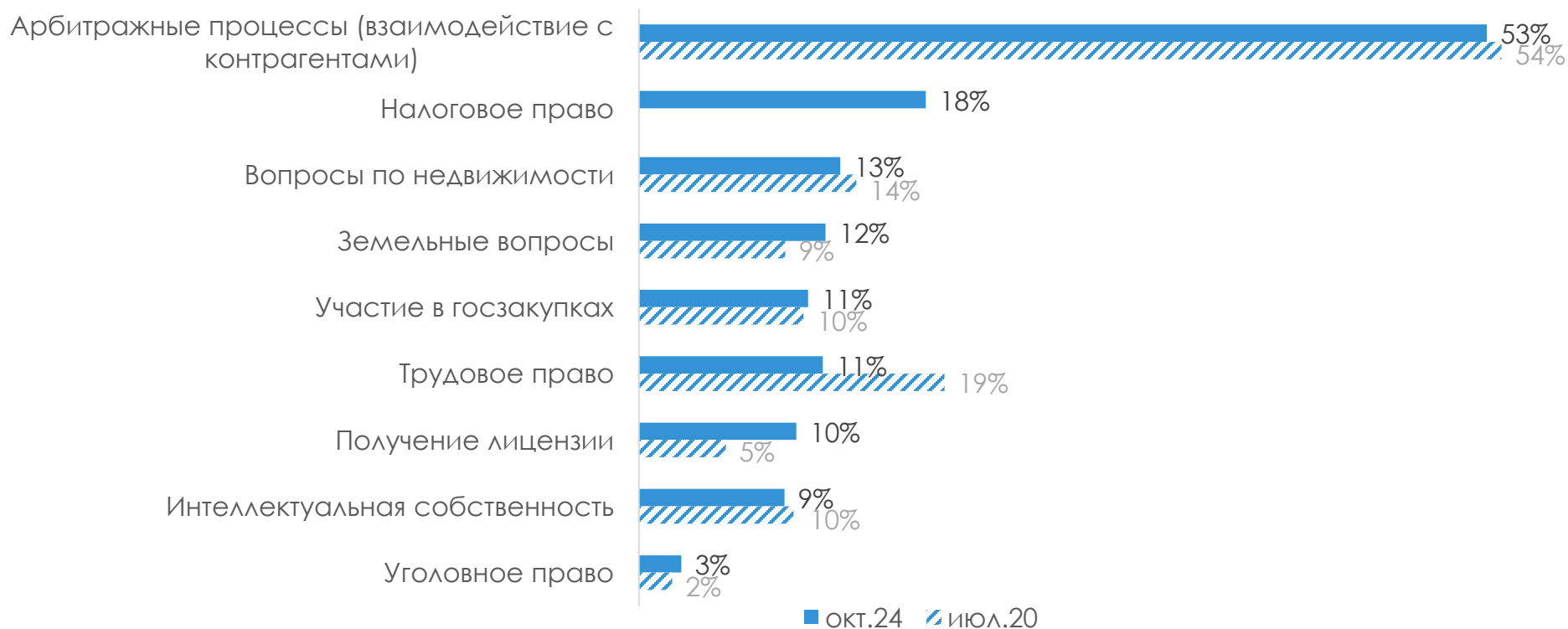
Как в Вашей компании решались юридические вопросы за последние 12 месяцев?



- За 4 года сократилась доля МСП, решающих вопросы самостоятельно, что связано с большим числом правовых реформ в последнее время и ростом проблем при ВЭД. В результате выросла доля компаний, обращающихся к внештатным юристам
- Теряют актуальность юридические компании, услуги которых в основном востребованы крупным бизнесом

Внешние юристы чаще всего привлекаются при спорах с контрагентами

В каких областях Вам требовалась помощь внешних юристов за последние 12 месяцев?
(респонденты, которые пользовались услугами внештатного юриста или юридической компании)



- Вторым по популярности стало налоговое направление в связи с предстоящей налоговой реформой. Также компании зачастую консультируются по вопросам недвижимости и земли
- За 4 года заметно сократилась частота обращений по вопросам трудового права, что связано с пандемией в 2020 году, когда многие компании меняли режим труда своих сотрудников

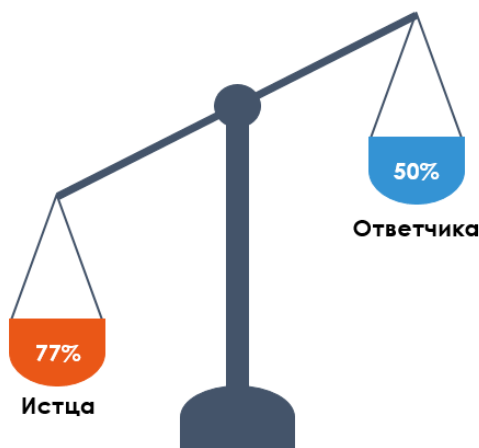
За последний год 29% предпринимателей участвовали в судебных процессах

Приходилось ли Вашей компании защищать интересы своего бизнеса в суде в последний год?

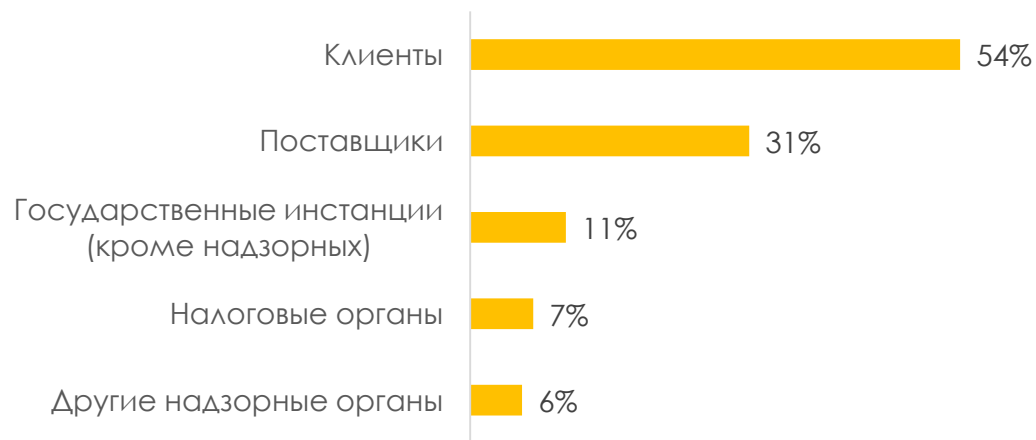


Если да:

В качестве кого выступала Ваша компания в суде?



С кем Вашей компании приходилось судиться за последний год?



- Среди тех, кто участвовал в судебных процессах, большинство предпринимателей выступали в качестве истцов
- В основном споры происходили с клиентами, где частой причиной выступает задержка или отсутствие оплаты по договору

Приложение 1. Фактические и ожидаемые значения компонент индекса RSBI за сентябрь и октябрь 2024 г.

			RSBI общий	RSBI микро- бизнес	RSBI малый бизнес	RSBI средний бизнес	RSBI торговля	RSBI производство	RSBI сфера услуг	RSBI молодежный	RSBI женское предпр-во
Продажи	Фактическое значение	октябрь	44,3	40,0	47,4	50,7	42,2	47,5	44,0	52,4	46,2
		сентябрь	44,4	40,4	46,8	52,5	42,2	46,4	45,4	57,2	46,3
	Ожидаемое значение	октябрь	51,0	48,0	52,3	58,1	48,8	53,1	51,8	60,0	54,3
		сентябрь	52,3	50,2	54,1	54,6	51,1	54,0	52,3	63,8	53,4
Кадры	Фактическое значение	октябрь	45,7	44,8	46,4	46,7	46,9	43,7	45,9	48,9	46,9
		сентябрь	46,0	45,4	44,9	52,1	47,8	45,4	44,5	48,8	47,7
	Ожидаемое значение	октябрь	59,2	57,1	60,1	64,1	57,3	61,4	59,5	60,0	59,8
		сентябрь	61,6	58,3	63,7	67,6	60,1	62,3	62,7	69,2	60,6
Кредиты	Фактическое значение	октябрь	58,5	53,3	63,5	62,5	60,4	60,8	54,1	58,7	60,4
		сентябрь	59,9	55,5	62,1	70,1	62,2	60,8	56,8	57,6	62,2
Инвестиции	Фактическое значение	октябрь	55,9	53,3	57,8	59,8	54,4	58,3	55,7	60,9	55,8
		сентябрь	58,1	54,9	59,9	65,2	60,2	58,8	55,4	66,4	57,7
	Ожидаемое значение	октябрь	60,0	57,2	61,5	66,4	58,8	63,5	58,7	64,7	58,8
		сентябрь	61,8	60,9	62,7	62,8	61,9	63,1	60,9	66,9	60,9

Спасибо за внимание!

Подробнее с материалами вы сможете ознакомиться на странице нашего сайта:



<https://www.psbank.ru/Business/RSBI>

