

СЛЕДУЮЩИЙ ШАГ: ЦЕЛЕВЫЕ МОДЕЛИ И МЕХАНИЗМ ИХ РЕАЛИЗАЦИИ

Москва | 2017 г.

НПИ ОПРЕДЕЛИЛА ВЕКТОР ДВИЖЕНИЯ И ОБЕСПЕЧИЛА ПЕРВЫЕ РЕЗУЛЬТАТЫ

Примеры «дорожных карт» НПИ	Место в Doing Business 2012		Место в Doing Business 2016	Ключевые результаты
Получение разрешения на строительство	178	↑	119	Сокращение срока с 423 до 263 дней Сокращение количества процедур с 51 до 19
Подключение к электросетям	183	↑	29	Сокращение срока с 281 до 161 дня Сокращение количества процедур с 10 до 3
Регистрация прав собственности	45	↑	8	Сокращение срока с 43 до 15 дней Сокращение количества процедур с 5 до 3
Регистрация предприятия	111	↑	41	Сокращение срока с 30 до 10,5 дня Сокращение количества процедур с 9 до 4
Продвижение на зарубежных рынках и поддержка экспорта	160	↓	170	Несмотря на падение в рейтинге (в т.ч. из-за санкций), созданы новые механизмы поддержки экспорта
Налоговое администрирование	105	↑	47	Сокращение платежей с 9 до 7 дней Сокращение затраченного времени с 290 до 168 часов

Необходимо транслировать механизмы улучшения бизнес-климата на всю территорию страны

К 2016 г. РАЗВЕРНУТЫ ТРИ КЛЮЧЕВЫХ ГРУППЫ ИНСТРУМЕНТОВ ПОДДЕРЖКИ УЛУЧШЕНИЯ БИЗНЕС-КЛИМАТА В РЕГИОНАХ

Направления	Описание	Основные результаты
Региональный инвестиционный стандарт	15 лучших инвестиционных практик, направленных на создание ключевых институтов в регионах	<ul style="list-style-type: none"> Запущена системная работа в регионах 83 региона внедрили Стандарт
Национальный рейтинг	Система показателей, оценивающих усилия региональных властей по созданию благоприятных условий ведения бизнеса 45 показателей: <ul style="list-style-type: none"> регуляторная среда институты для бизнеса инфраструктура и ресурсы поддержка МСП 	<ul style="list-style-type: none"> Рейтинг рассчитан для: 21 региона в 2014 году 76 регионов в 2015 году 81 региона в 2016 году Выявлена зависимость частных инвестиций и ВРП на чел. от места в Рейтинге
Инструменты поддержки регионов	<ul style="list-style-type: none"> Региональные проектные команды Региональные проектные офисы Система обучения проектных команд 	<ul style="list-style-type: none"> Проектные команды и проектные офисы созданы во всех субъектах РФ Сформированы «костяк» регионов-лидеров, истории успеха

ВСЕ РАБОЧИЕ ГРУППЫ СОВМЕСТНО С РЕГИОНАМИ РАЗРАБОТАЛИ «ЦЕЛЕВЫЕ МОДЕЛИ» И РЕКОМЕНДАЦИИ ПО ИХ ВНЕДРЕНИЮ

Рабочие группы



**Права собственности
кадастровый
учет**



Выдача разрешений на строительство



**Поддержка
малого
предпринимательства**



**Контроль-
но-надзорная
деятельность**



**Подключение
к электросетям**

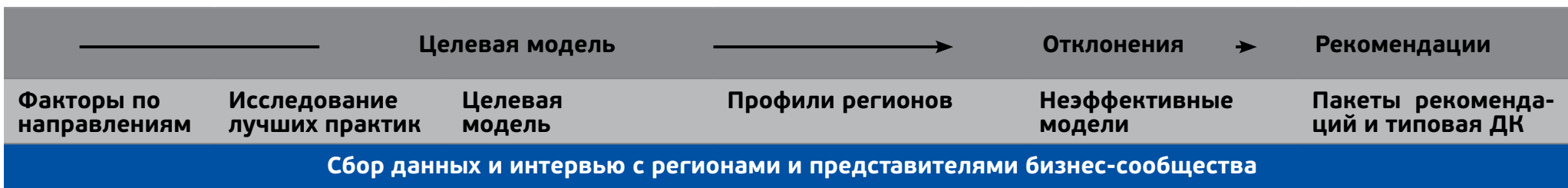


**Подключение
к инженерным
сетям (3 типа)¹**



**Внедрение
инвестиционного
стандарта**


Единая методология



Выделены факторы улучшения бизнес-климата по каждому направлению




Проведено исследование лучших практик для формирования целевой модели



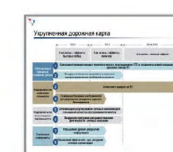
Разработана целевая модель направления, проверена значимость для улучшения бизнес-климата



Составлены профили регионов по факторам на основе анализа данных регионов и ФОИВов в сравнении с целевой моделью



Выделены основные проблемы отстающих регионов, регионы сгруппированы по этим проблемам

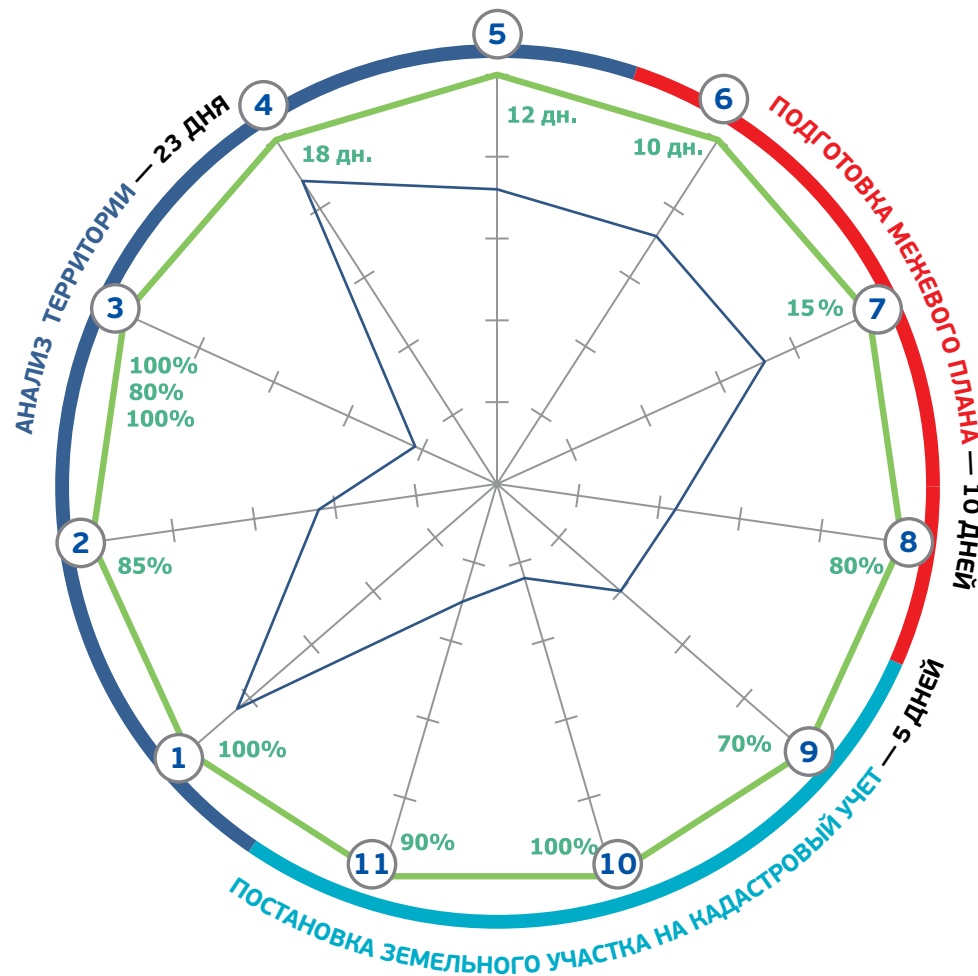


Разработаны пакеты рекомендаций для каждой группы отстающих регионов и сформирована типовая «дорожная карта»

1. К газопроводу, к сетям водоснабжения и водоотведения, к системам теплоснабжения

ЦЕЛЕВАЯ МОДЕЛЬ ПО ПОСТАНОВКЕ НА КАДАСТРОВЫЙ УЧЕТ

- 1 **Наличие документов территориального планирования**
 - Доля муниципальных образований с утвержденными генеральными планами
- 2 **Учет земли с уточненной площадью в ГКН**
 - Доля земли с уточненной площадью в ГКН
- 3 **Учет границ в ГКН**
 - Доля границ, сведения о которых занесены в ГКН, между:
 - субъектами,
 - населенными пунктами;
 - муниципальными образованиями
- 4 **Скорость утверждения Схемы расположения земельного участка на КПТ**
 - Предельный срок утверждения Схемы
- 5 **Скорость присвоения адреса земельного участка**
 - Предельный срок присвоения и внесения в ФИАС адреса земельного участка



- 6 **Скорость подготовки межевого плана**
 - Предельный срок подготовки межевого плана
- 7 **Профессионализм участников рынка кадастрового учета**
 - Доля приостановок в общем количестве заявлений
- 8 **Учет согласованных границ**
 - Доля участков с уточненными границами в общем количестве участков субъекта РФ в ГКН
- 9 **Уровень проникновения электронной услуги по постановке на кадастровый учет**
 - Доля заявлений о кадастровом учете, поданных в электронном виде
- 10 **Система межведомственного электронного взаимодействия**
 - Доля ответов на запросы ФКП, полученных в электронном виде
- 11 **Уровень предоставления услуги через МФЦ**
 - Доля заявлений о кадастровом учете, поданных через МФЦ

профиль целевой модели

профиль региона со средними по стране значениями факторов

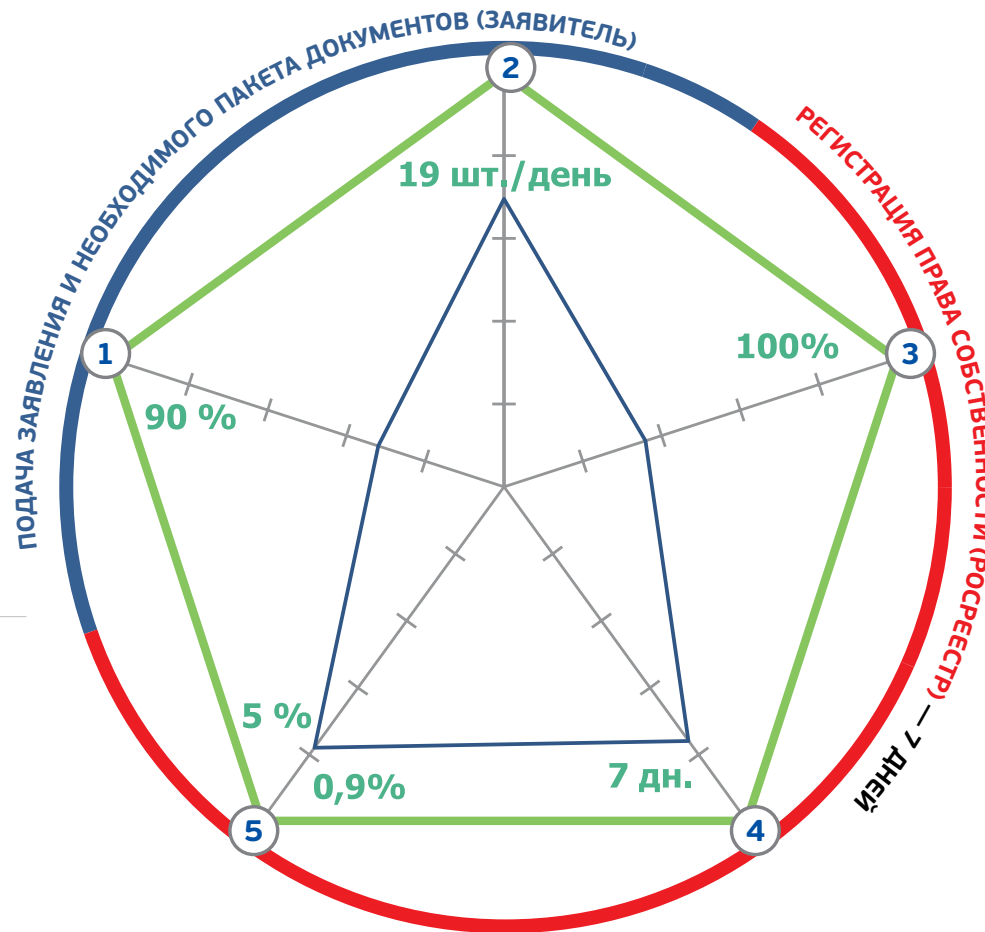
XX ДНЕЙ
целевой показатель длительности этапа

XX
целевые значения показателей

ЦЕЛЕВАЯ МОДЕЛЬ ПО РЕГИСТРАЦИИ ПРАВ СОБСТВЕННОСТИ

- ① **Уровень предоставления услуги через МФЦ**
 - Доля заявлений о регистрации права от юрлиц, поданных через МФЦ
- ② **Доступность подачи заявлений**
 - Количество заявлений о регистрации права на 1 окно ФГБУ «ФКП Росреестра»

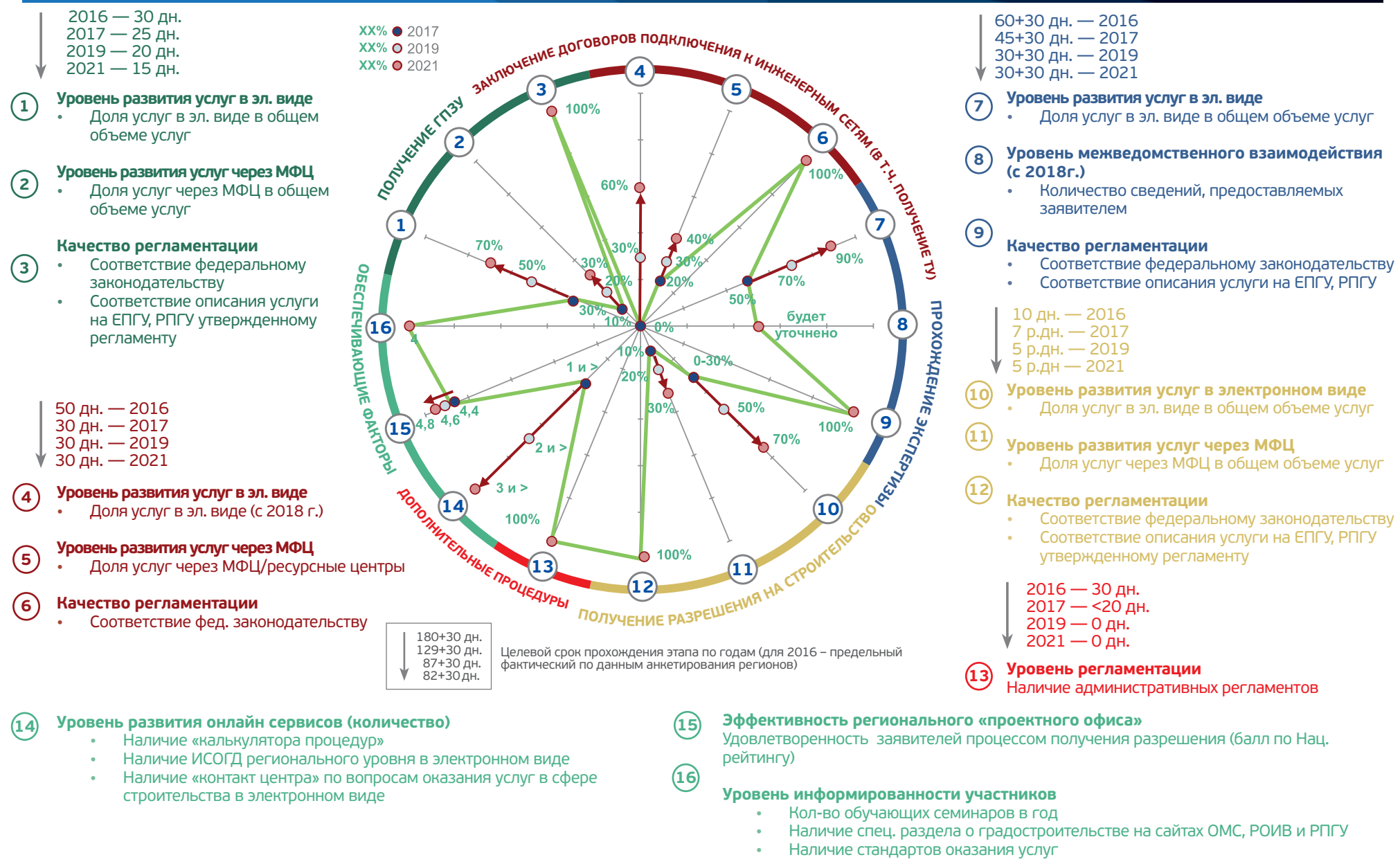
- ③ **Межведомственное взаимодействие ОГВ/ОМС, нотариусов, судов**
 - Доля ответов на запросы Росреестра, полученных в электронном виде
- ④ **Скорость регистрации права собственности**
 - Средний фактический срок регистрации права собственности
- ⑤ **Качество регистрационного процесса**
 - Доля приостановок в общем количестве поданных заявлений
 - Доля отказов в общем количестве заявлений, поданных юрлицами



XX ДНЕЙ
профиль целевой модели
целевой показатель длительности этапа к 01.01.2018

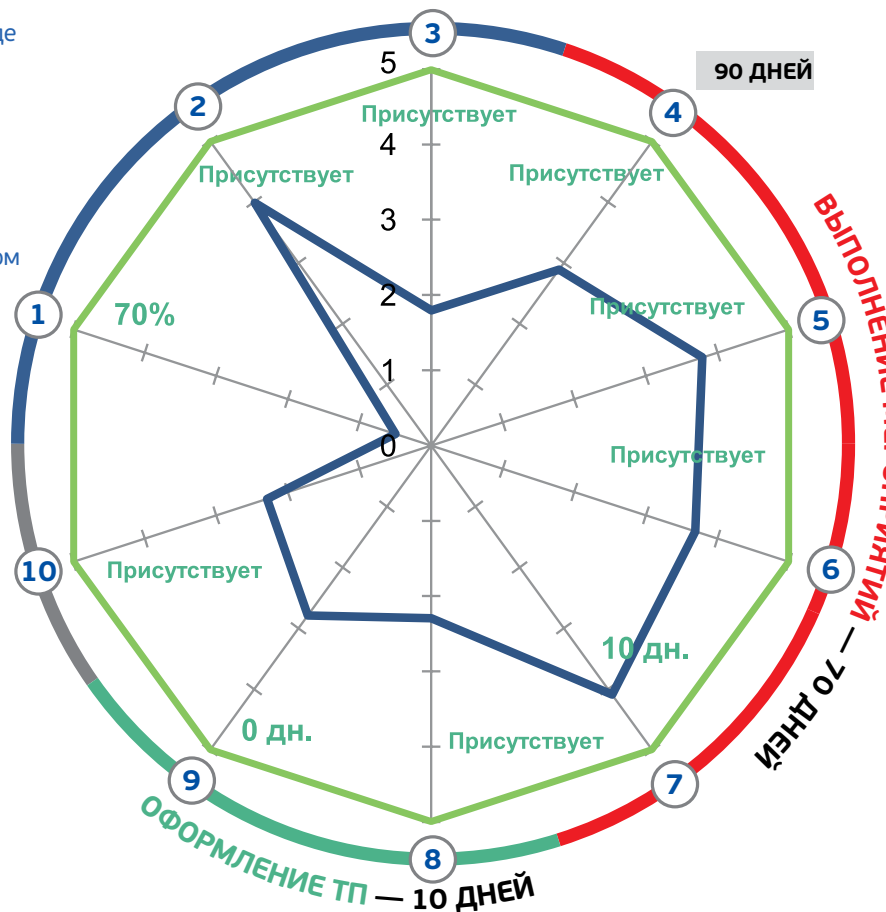
профиль региона со средними по стране значениями факторов

ЦЕЛЕВАЯ МОДЕЛЬ ПО ПОЛУЧЕНИЮ РАЗРЕШЕНИЯ НА СТРОИТЕЛЬСТВО: С 210 ДО 80 ДНЕЙ



ЦЕЛЕВАЯ МОДЕЛЬ ПО ПОДКЛЮЧЕНИЮ К ЭЛЕКТРОСЕТЯМ: ЗА 90 ДНЕЙ

- 1 **Удобство подачи заявки**
 - Доля заявок, поданных в электронном виде через Интернет
- 2 **Наличие «личного кабинета»**
 - Наличие функционального «Личного кабинета» на сайте сетевой организации
- 3 **Прозрачность расчета платы за ТП для заявителя**
 - Наличие информации о наиболее выгодном варианте оплаты (за км и кВт)
- 4 **Наличие упрощенной системы осуществления закупок**
 - Применение механизма заключения «рамочных» договоров
- 5 **Упрощенная процедура проведения работ по строительству (реконструкции) сетей**
 - Возможность проведения работ по строительству (реконструкции) объектов электросетевого хозяйства без получения разрешения на строительство
- 6 **Упрощенная процедура размещения объектов электросетевого хозяйства**
 - Возможность строительства объектов без оформления прав на земельные участки
- 7 **Оптимизация процедуры получения разрешения на проведение работ**
 - Совокупный регламентный срок получения документов, разрешений и согласований, необходимых для получения ордера на проведение работ в муниципальном образовании
 - Срок предоставления «ордера на проведение работ»



- 8 **Быстрая процедура выдачи АТП**
 - Возможности составления и выдачи заявителю АТП и иных документов, связанных с ТП, при осуществлении включения ЭПУ
- 9 **Взаимодействие заявителя с э/сбытовой компанией**
 - Количество дней, дополнительно затраченных заявителем на заключение договора с э/сбытовой организацией
- 10 **Наличие утвержденного порядка**
 - (регламента) синхронизации СиПР электроэнергетики субъектов РФ и документов территориального планирования (включая ППТ)

профиль целевой модели	Х ДНЕЙ
— (зеленая линия)	Обязательное целевое значение длительности по всем типам ТП
Среднее значение по 53 регионам	Х ДНЕЙ
— (синяя линия)	Обязательное целевое значение длительности соответствующего этапа
	XX
	Рекомендательные целевые значения факторов

ОЖИДАЕМЫЕ РЕЗУЛЬТАТЫ ВНЕДРЕНИЯ ЦЕЛЕВЫХ МОДЕЛЕЙ



ПОСТАНОВКА НА КАДАСТРОВЫЙ УЧЕТ

38 дней (сейчас 80)



РЕГИСТРАЦИЯ ПРАВ СОБСТВЕННОСТИ

7 дней (сейчас 15)



ПОЛУЧЕНИЕ РАЗРЕШЕНИЯ НА СТРОИТЕЛЬСТВО

80 дней (сейчас 210)



ПОДКЛЮЧЕНИЕ К ЭЛЕКТРОСЕТЯМ

90 дней



ТЕХПРИСОЕДИНЕНИЕ К СЕТЯМ ГАЗОСНАБЖЕНИЯ

заклучение договора – 30 дней
пуск газа – 15 дней



ПОДКЛЮЧЕНИЕ К СЕТЯМ ТЕПЛО-, ВОДОСНАБЖЕНИЯ И ВОДООТВЕДЕНИЯ

заклучение договора – 40 дней

Информационное обеспечение

- Наличие информации о доступной мощности с возможностью детализации
- Наличие публикации на сайте РСО информации об исчерпывающем перечне документов, необходимых к представлению (с примером заполнения)
- Наличие в открытом доступе на сайте субъекта РФ информации о возможности подключения нагрузки заявителя в выбранной точке подключения в привязке к земельному участку

- Наличие «горячей линии» по вопросам подключения
- Наличие оцифрованных схем ресурсоснабжения сети региона с размещением информации на сайте (с учетом законодательства о государственной тайне)

Автоматизация

- Наличие калькулятора на сайте субъекта РФ и РСО, позволяющего примерно рассчитать плату за подключение, исходя из определенной точки подключения и с учётом нагрузки заявителя

ОЖИДАЕМЫЕ РЕЗУЛЬТАТЫ ВНЕДРЕНИЯ ЦЕЛЕВЫХ МОДЕЛЕЙ



ПОДДЕРЖКА МСП

1. Охват муниципальных образований программами развития МСП – **100%**
2. Доля государственных закупок у субъектов ИМП (44-ФЗ) в субъекте РФ – **15%**
3. Наличие регионального и муниципальных перечней имущества для субъектов МСП (для городских округов и муниципальных районов – **100%**; **25%** - для поселений)



ОРГАНИЗАЦИЯ КОНТРОЛЬНО-НАДЗОРНОЙ ДЕЯТЕЛЬНОСТИ

Раскрытие и систематизация обязательных требований

- кол-во видов регионального государственного надзора, по которым ведется работа по раскрытию обязательных требований, а также их систематизации и актуализации, – **100%**

Применение риск-ориентированного подхода

- количество видов регионального государственного надзора, в отношении которых применяется риск-ориентированный подход, – **7%**



ЭФФЕКТИВНОСТЬ РАБОТЫ СПЕЦИАЛИЗИРОВАННОЙ ОРГАНИЗАЦИИ ПО ПРИВЛЕЧЕНИЮ ИНВЕСТИЦИЙ

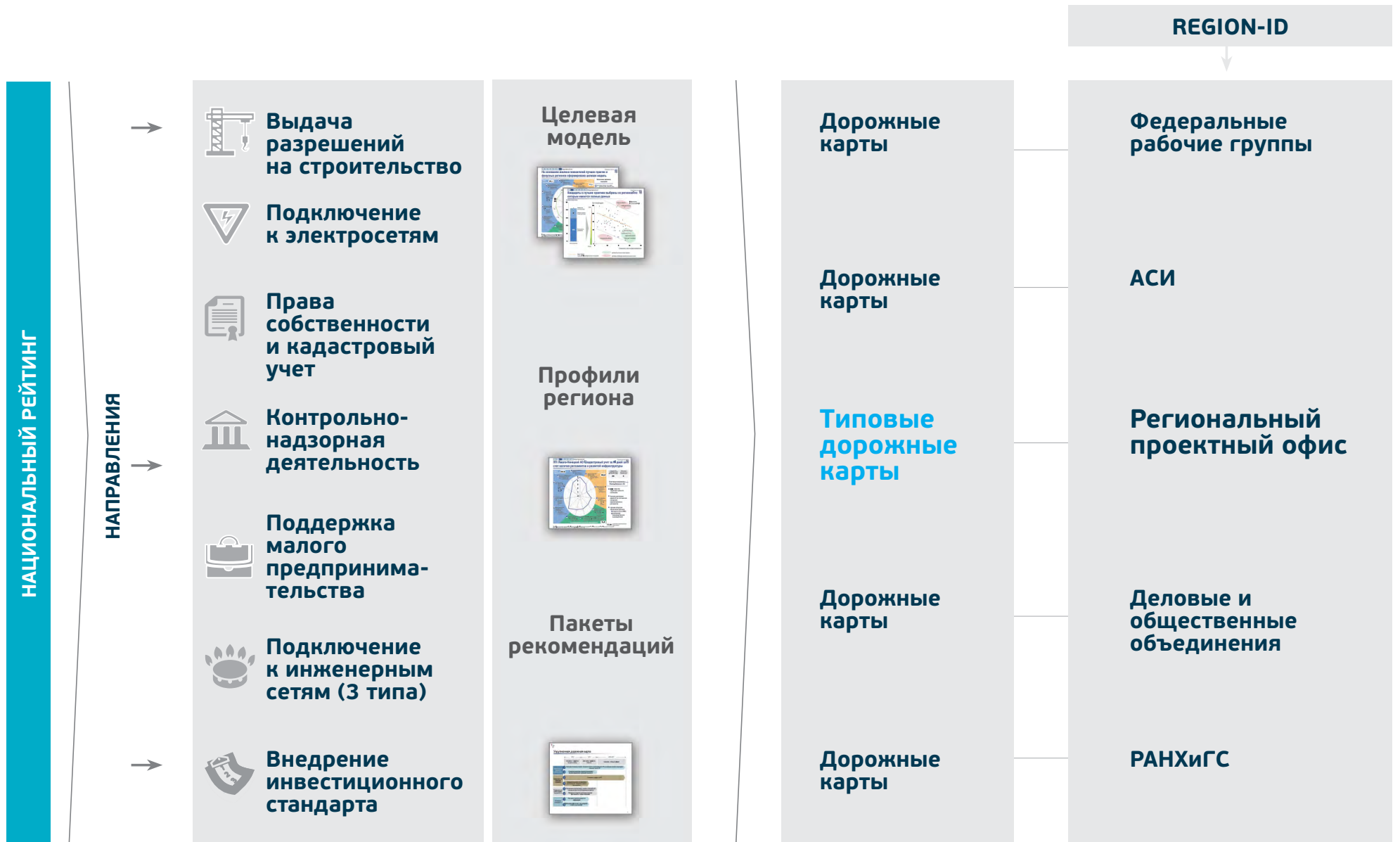
- Объем привлеченных инвестиций в основной капитал на душу населения (в том числе прямых иностранных инвестиций)
- Объем привлеченных инвестиций в основной капитал без учета бюджетных средств на душу населения
- Количество новых инвестиционных проектов и соглашений



ЭФФЕКТИВНОСТЬ ОБРАТНОЙ СВЯЗИ И РАБОТЫ КАНАЛОВ ПРЯМОЙ СВЯЗИ ИНВЕСТОРОВ И РУКОВОДСТВА РЕГИОНА

Заместителем руководителя Совета по улучшению инвестиционного климата в регионе является представитель предпринимательского сообщества

СИСТЕМА УПРАВЛЕНИЯ ВНЕДРЕНИЕМ ЦЕЛЕВЫХ МОДЕЛЕЙ



РОЛИ ОСНОВНЫХ УЧАСТНИКОВ ПРИ ВНЕДРЕНИИ ЦЕЛЕВЫХ МОДЕЛЕЙ

Сотрудники
Общественные
представители
в регионах
Руководители
представительств
в федеральных
округах

Представители
РОИВ, органов
местного само-
управления, ре-
сурсоснабжаю-
щих организаций,
территориальных
органов ФОИВ

Представители
бизнеса, научных
и образовательных
организаций,
общественных
деловых объедине-
ний на местах

Представители
профильных мини-
стерств/ведомств,
деловых объеди-
нений, экспертного
и предпринима-
тельского сообще-
ства федерального
уровня

Профессорско-пре-
подавательский
состав, отраслевые
эксперты, профес-
сиональные кон-
сультанты, асессо-
ры

АСИ

**Проектный
офис
(РОИВ)**

**Деловые и
общественные
объединения**

**Федеральные
рабочие группы
(ФОИВ)**

РАНХиГС

Организация и
координация
работы по
разработке
и внедрению
целевых моделей

Разработка
дорожных карт
и их внедрение

Оценка ключевых
мероприятий
и результатов
внедрения целевых
моделей на
практике

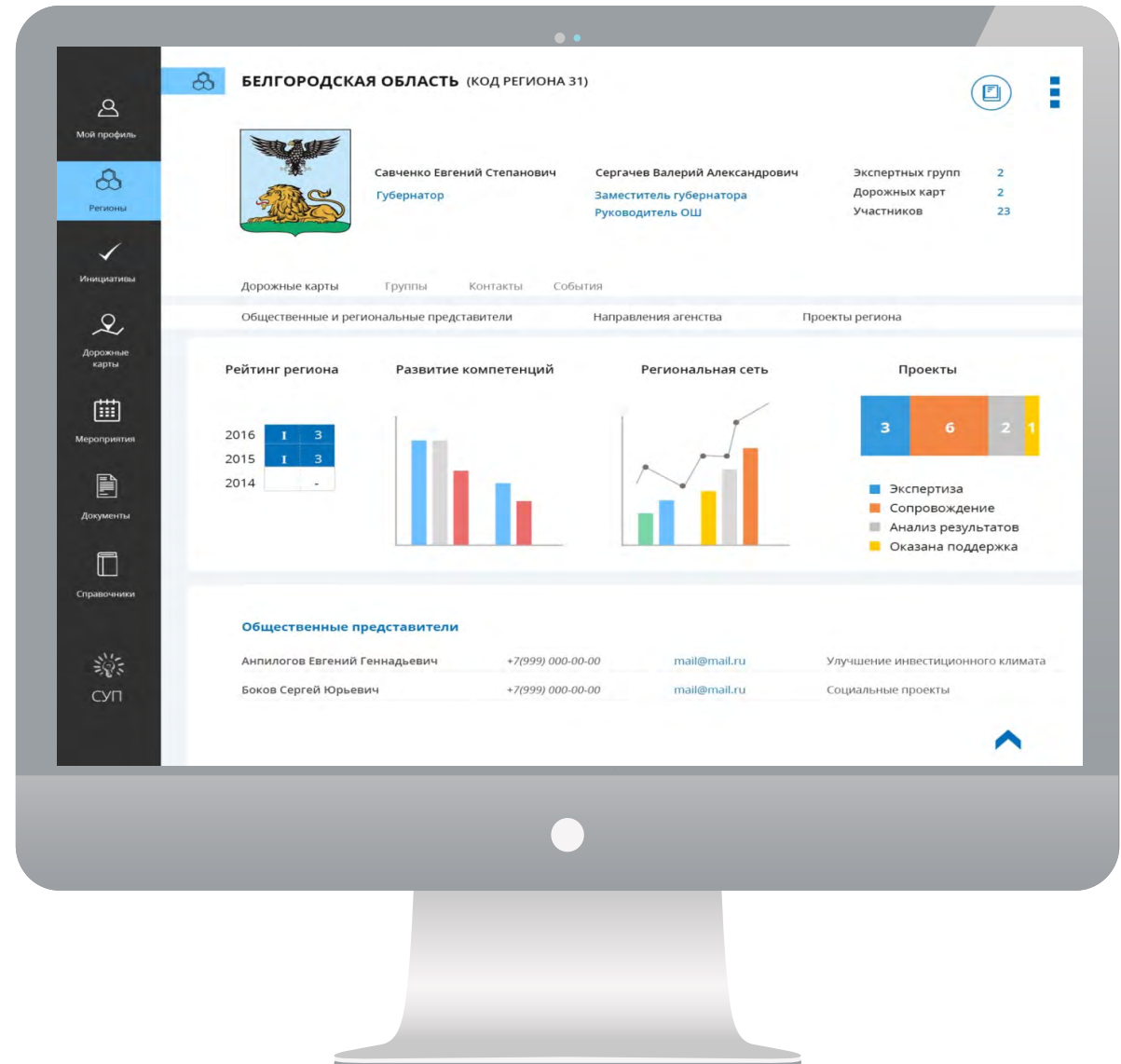
Мониторинг
и контроль за
внедрением
целевых моделей,
решение
системных проблем

Обучение
региональных
проектных команд

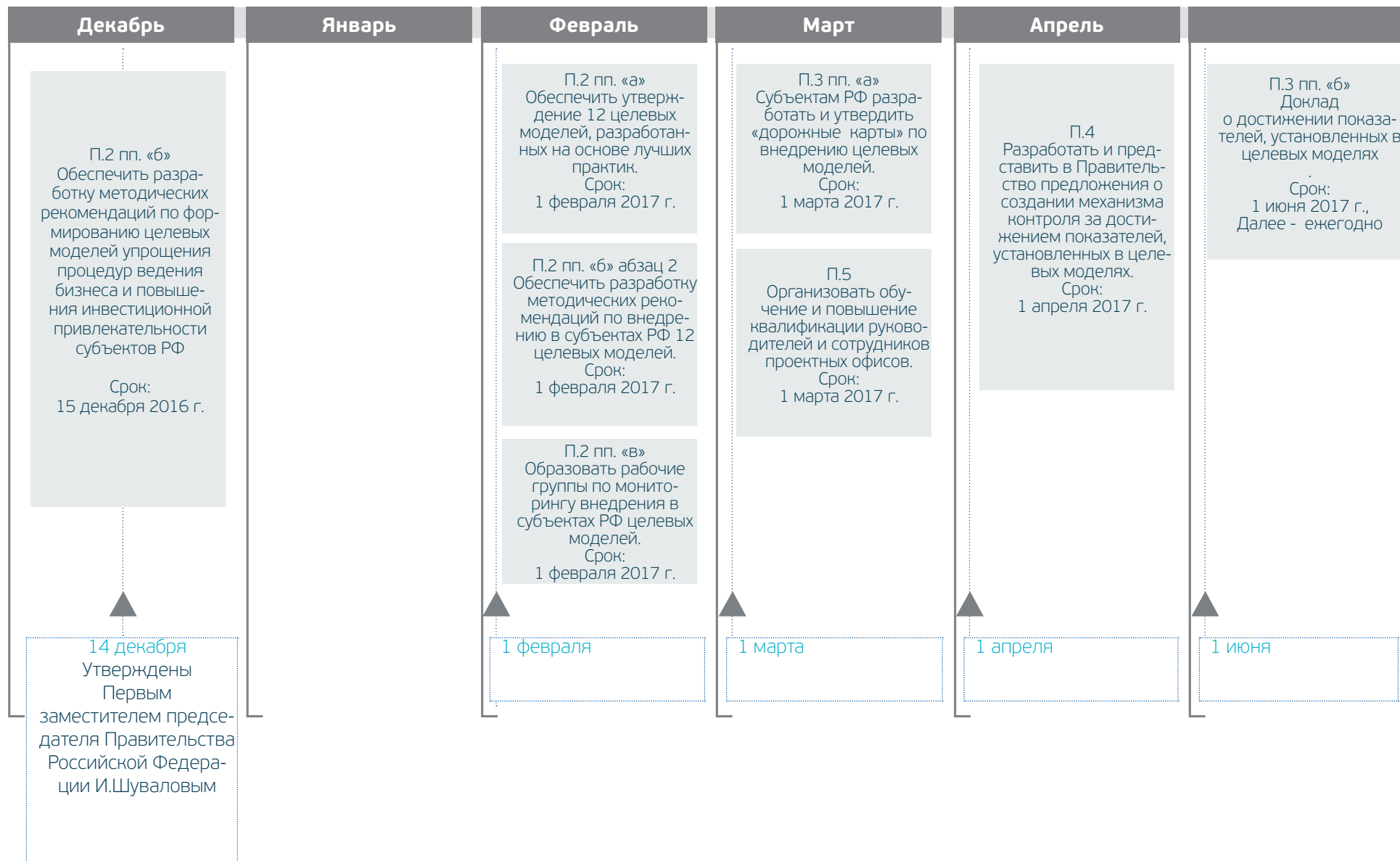
СИСТЕМА УПРАВЛЕНИЯ ПРОЕКТАМИ И ЭФФЕКТИВНОСТЬЮ ПРОЕКТНЫХ КОМАНД: ПОРТАЛ – ПРОФИЛЬ РЕГИОНА

Профиль Региона отображает сводные показатели Региона:

- место Региона в Национальном рейтинге состояния инвестиционного климата
- наличие лучших практик
- инициированные проекты
- информацию об инициативах, реализуемых в Регионе направлениями Агентства



ПОРУЧЕНИЯ ПО ВНЕДРЕНИЮ ЦЕЛЕВЫХ МОДЕЛЕЙ В СУБЪЕКТАХ РОССИЙСКОЙ ФЕДЕРАЦИИ (ПР-2347ГС)



СОСТАВ И ЗАДАЧИ РЕГИОНАЛЬНЫХ ЭКСПЕРТНЫХ ГРУПП

- Региональные экспертные группы – общественные совещательные органы, сформированные Агентством на добровольной основе в целях осуществления мониторинга и оценки внедрения целевых моделей в субъектах Российской Федерации.
- В экспертную группу входят не менее 3-х членов по каждой целевой модели.
- Сопредседателями Экспертной группы являются руководители или заместители руководителей региональных отделений деловых объединений РСПП, ТПП РФ, Деловая Россия, Опора России (в тех регионах, где они присутствуют).
- Кандидатуры должны иметь письменную рекомендацию.



Региональные экспертные группы



ПОРЯДОК ФОРМИРОВАНИЯ РЕГИОНАЛЬНЫХ ЭКСПЕРТНЫХ ГРУПП

