

Результаты за март
2022 года

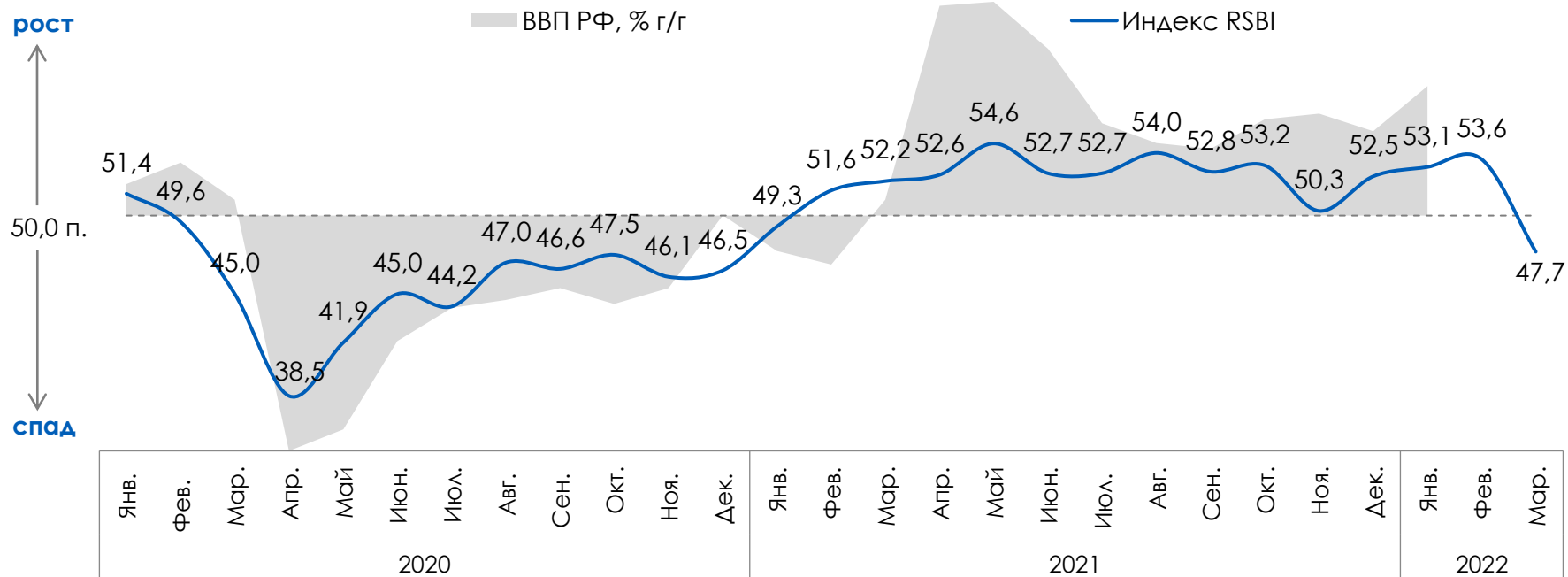
Индекс Опоры RSBI

Деловой активности малого и среднего бизнеса

Апрель 2022

В марте индекс RSBI перешел в зону спада в первую очередь из-за сокращения выручки предпринимателей

Динамика индекса RSBI и ВВП РФ

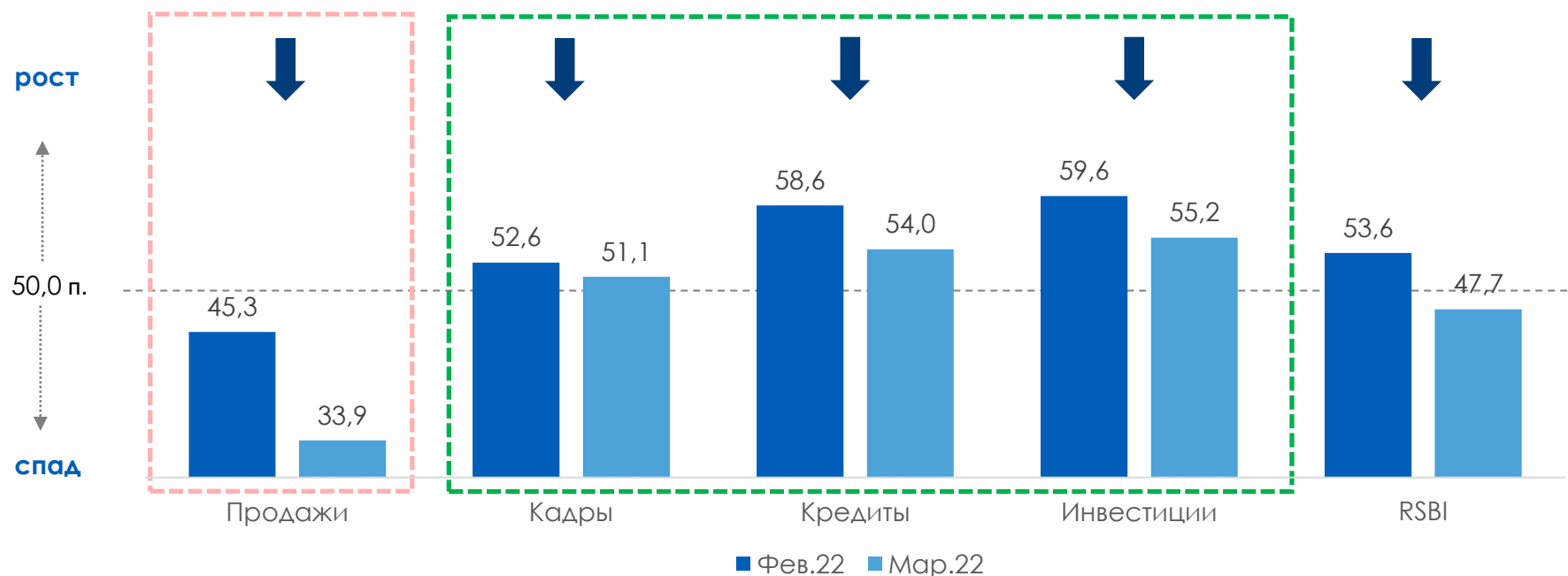


- Индекс опустился с 53,6 до 47,7 пунктов, отразив резкое снижение деловой активности МСБ
- Предприниматели в марте ощутили значительное сокращение выручки, но кардинально не изменили свою кадровую и инвестиционную политику

Снизились все компоненты индекса, но ниже 50 пунктов оказалась только компонента Продажи

- Компонента Продажи упала на 11,4 пунктов из-за сильного снижения как фактических показателей выручки МСБ, так и ожиданий
- Компоненты Кредиты и Инвестиции значительно сократились, но остались еще в зоне уверенного роста
- Меньше всех потеряла компонента Кадры, но приблизилась к нейтральному уровню

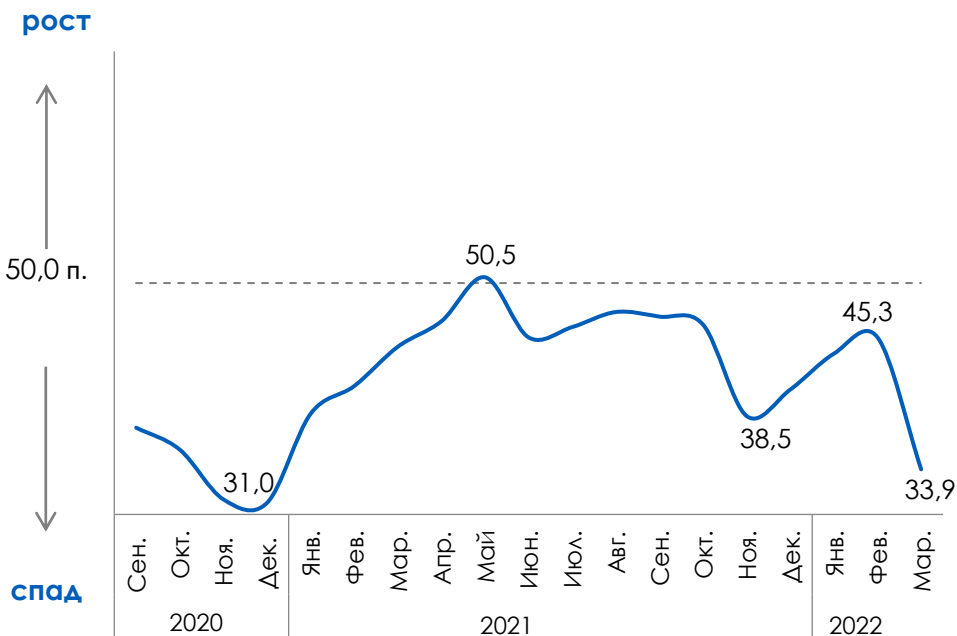
Изменение индекса RSBI и его компонент, в пунктах



Компонента Продажи опустилась к минимумам более чем за год

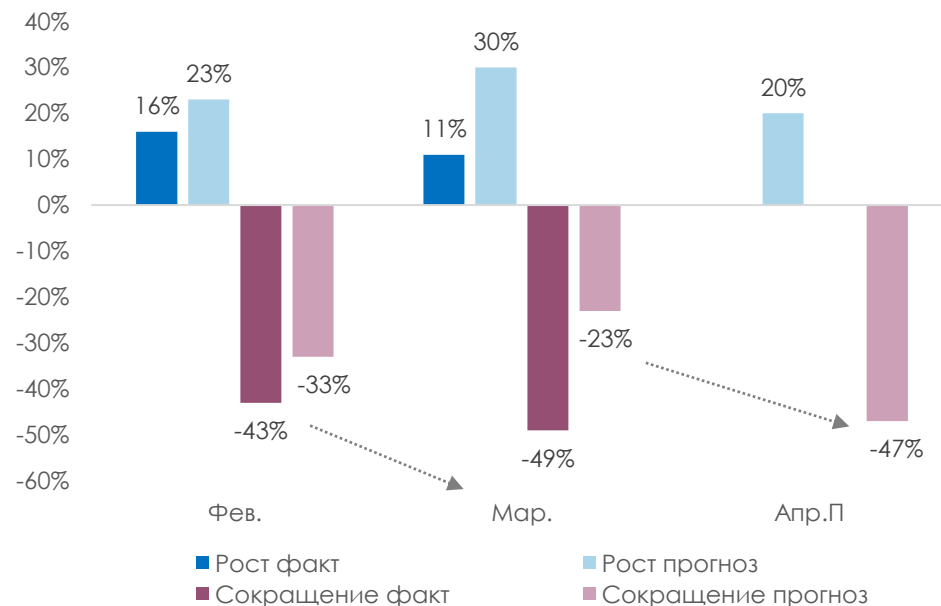
- Компонента Продажи опустилась к минимумам с конца 2020 г. (31,0 п. в декабре).
- Только 11% МСБ заявили о росте выручки, а ее сокращение отметило 49% предпринимателей. Ожидания также негативны: дальнейшего снижения выручки ждут 47% МСБ и только 20% считают, что будет лучше.

RSBI Продажи



Доля МСБ, отметивших рост и падение выручки

(отмечаются фактические и ожидаемые изменения показателя)

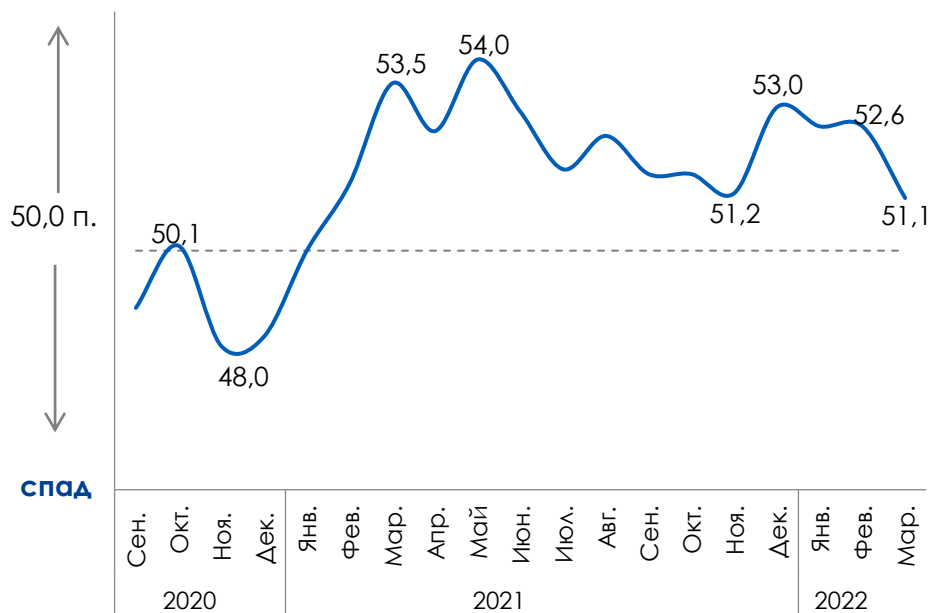


МСБ заняли консервативную позицию в отношении кадров: сократились как найм, так и увольнения сотрудников

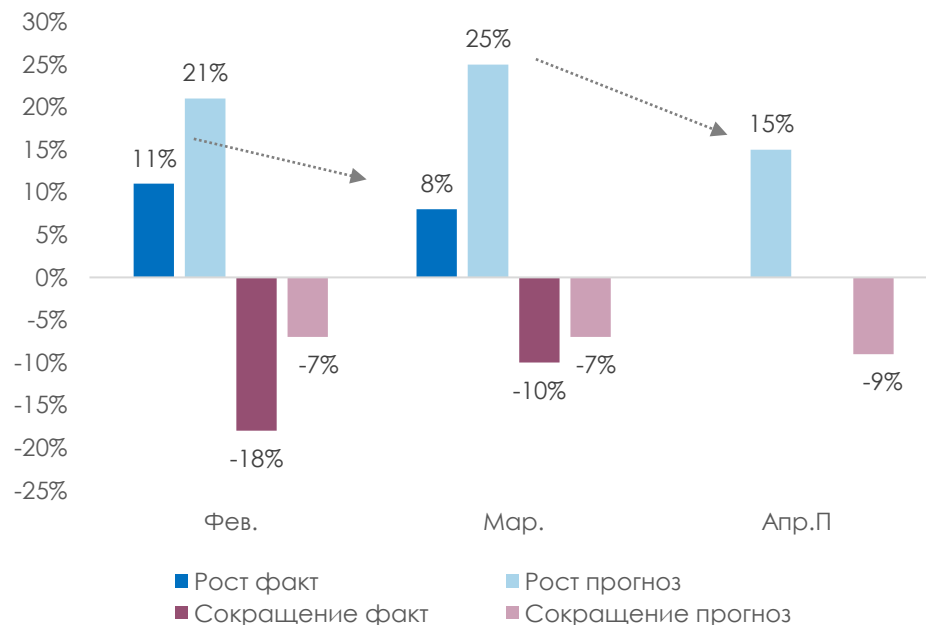
- Компонента Кадры снизилась к уровням начала прошлого года, но осталась выше 50 п.
- Сообщили об увольнении сотрудников только 10% МСБ, наращивали штат – 8%. В планах на ближайшие месяцы сохраняется сдержанный позитив, - увеличивать штат планирует больше МСБ, чем сокращать, - 15% против 9%.

RSBI Кадры

рост



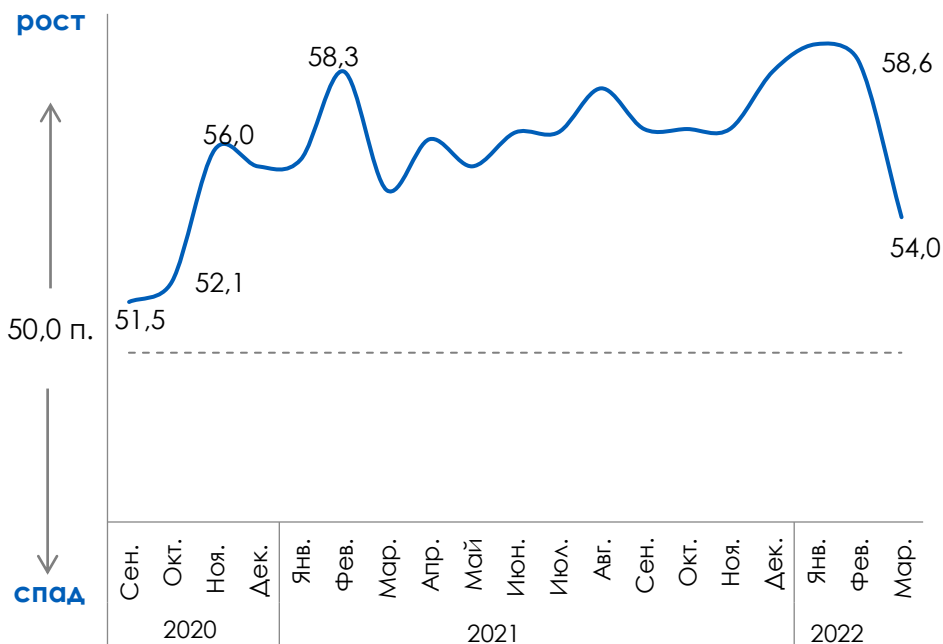
Доля МСБ, отметивших рост и сокращение персонала (отмечаются фактические и ожидаемые изменения показателя)



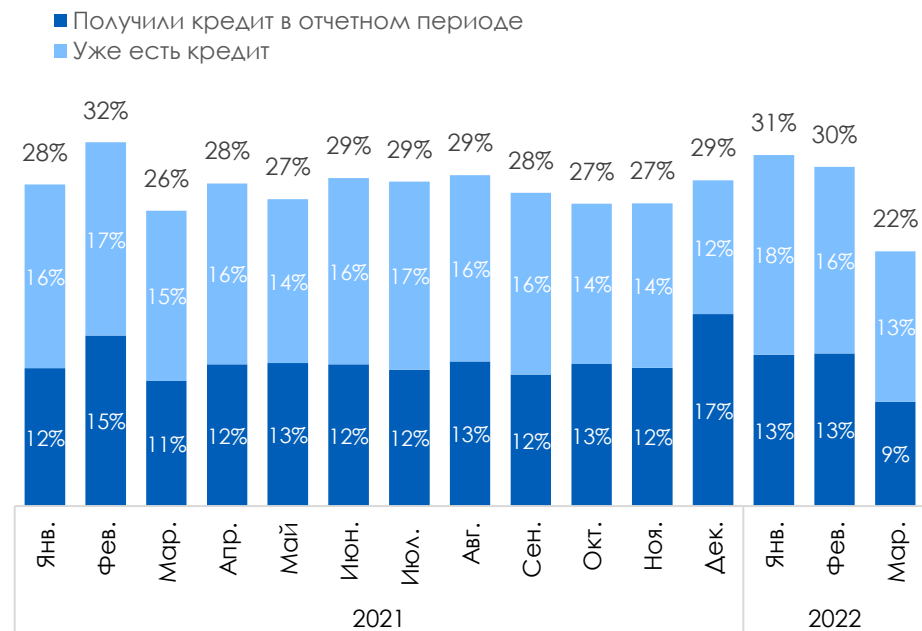
Компонента Кредиты упала к 54 пунктам, минимум с осени 2020 г.

- Компонента Кредиты снизилась более чем на 4 пункта, но осталась в зоне уверенного роста
- Удовлетворенный спрос по кредитам снизился к минимумам более чем за год, до уровня 22%

RSBI Кредиты



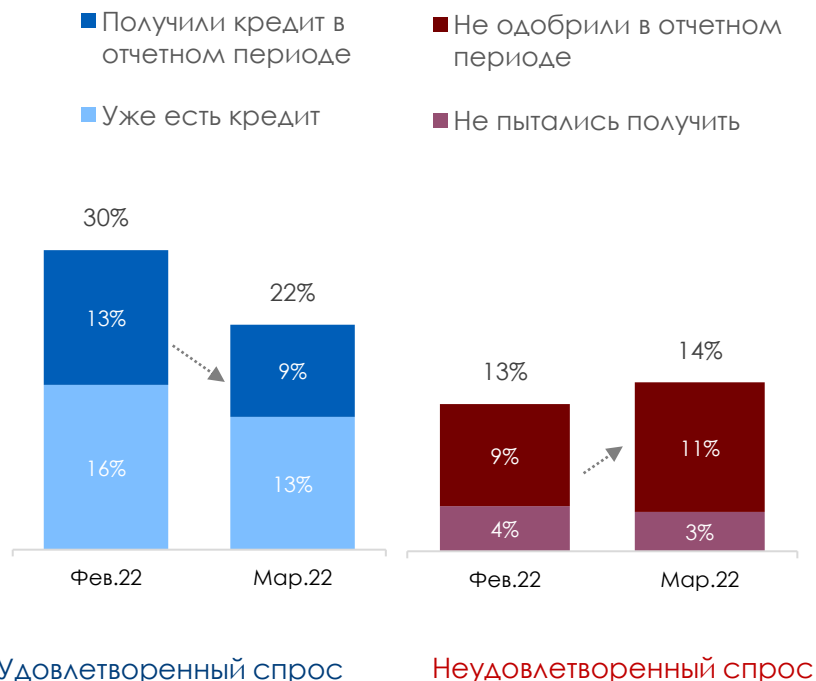
Доля удовлетворенного спроса: получившие и уже имеющие кредит



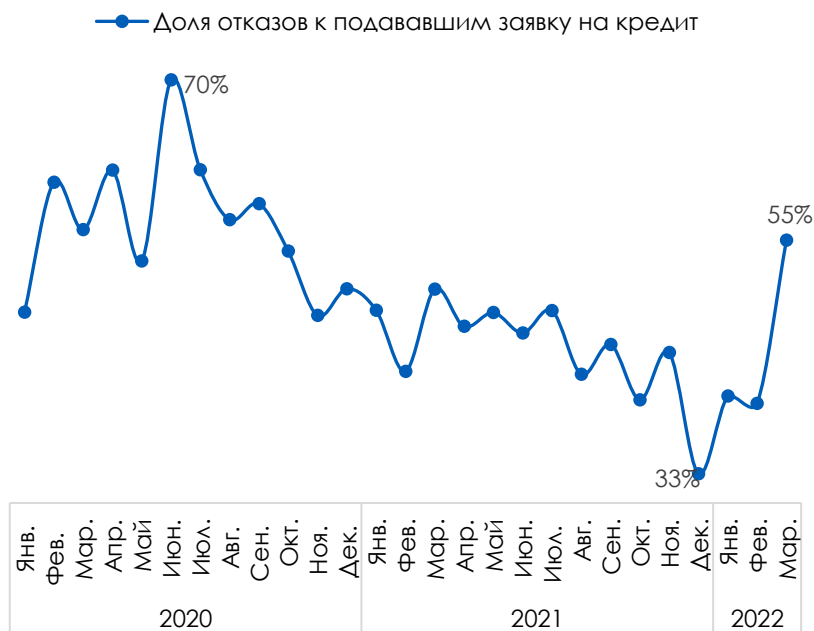
Среди тех, кто обращался за кредитом, больше половины получили отказ

- Основные метрики спроса на кредиты в марте ухудшились: доля МСБ, получивших отказ, выросла с 9% до 11%, а тех, кто смог получить кредит, - снизилась с 13% до 9%.
- В итоге, среди тех, кто обращался за кредитом в последние месяцы, больше половины (55%) получили отказ. Это максимум с сентября 2020 г.

Доля МСБ, отметивших получение кредита за последние 3 месяца



Доля отказов на заявки по кредитам к числу их подавших

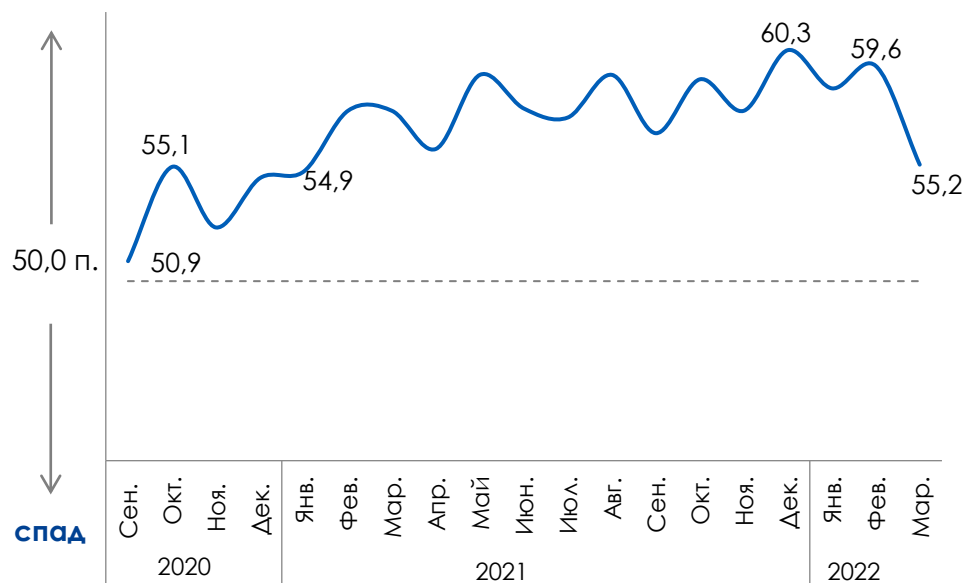


Инвестиционная активность предпринимателей чуть снизилась, но осталась хорошей

- Компонента Инвестиции снизилась, но осталась на уровне прошлого года (не опустилась к значениям 2020 г.)
- Фактические и ожидаемые показатели сравнялись: 19% МСБ увеличивало инвестиции в бизнес, 9% - сокращало. Столько же планирует это сделать в ближайшие месяцы

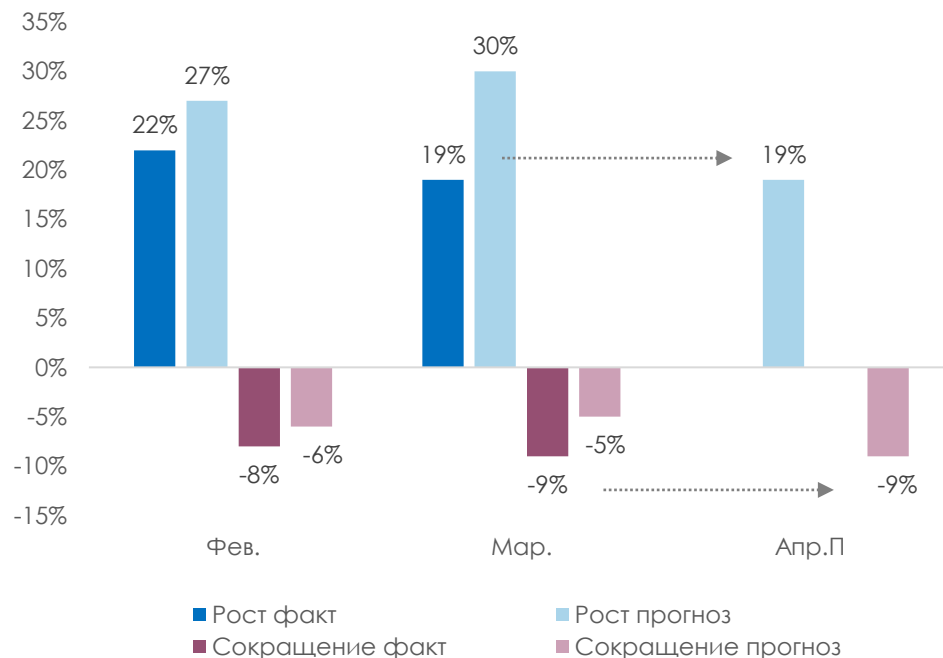
RSBI Инвестиции

рост



спад

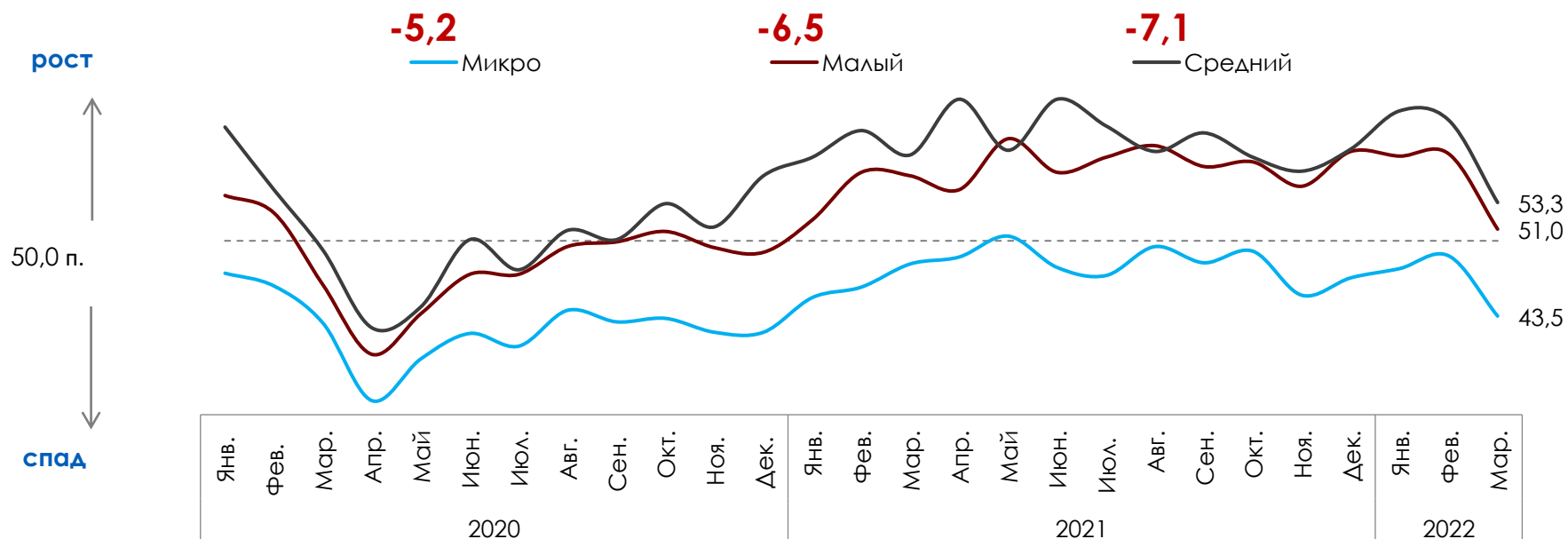
Доля МСБ, отметивших рост и сокращение инвестиций (отмечаются фактические и ожидаемые изменения показателя)



Несмотря на шоки, активность малого и среднего бизнесов в марте росла

- Индексы всех размеров бизнеса показали снижение в марте более чем на 5 пунктов
- В марте индексы малого и среднего бизнесов удержались выше 50 пунктов – найм сотрудников все еще превышал увольнения, кредиты сохранились на высоком уровне, инвестиционная активность практически не снизилась
- Наиболее тяжелое положение у микробизнеса, имеющего наименьшую «подушку безопасности»

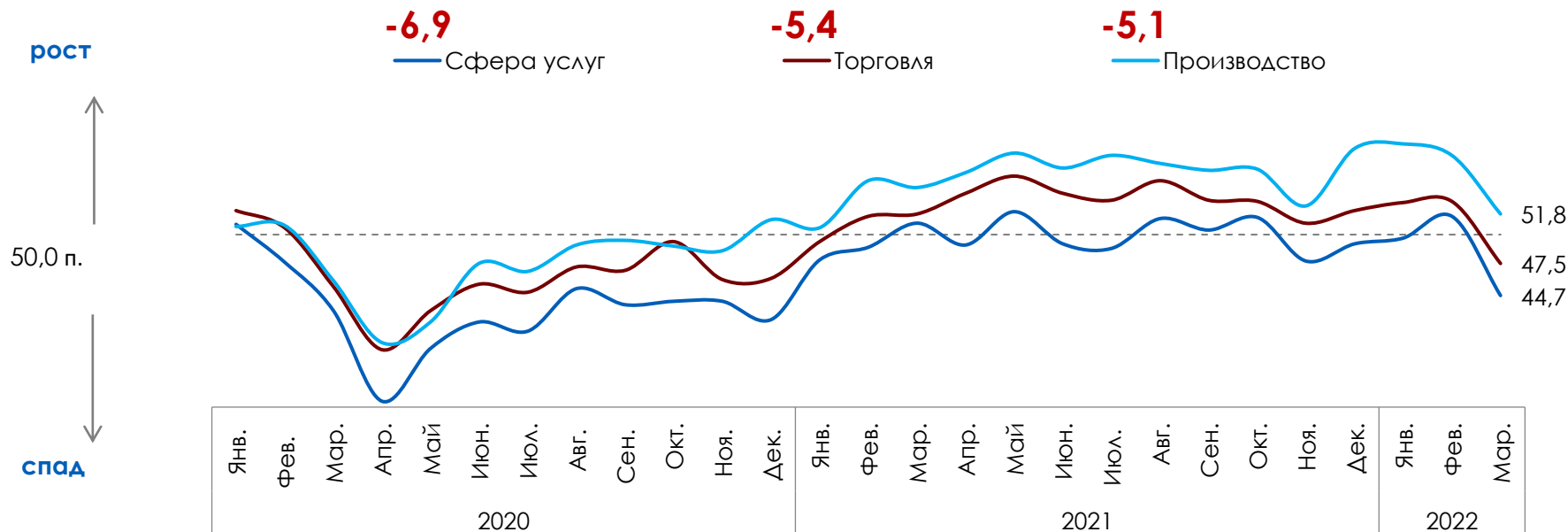
Динамика индекса RSBI по размерам бизнеса



Больше остальных просела сфера услуг из-за резкого снижения доступности кредитов

- Индексы всех сфер деятельности также снизились более чем на 5 пунктов в марте
- Больше остальных просела сфера услуг из-за резкого снижения доступности кредитов. Индекс в торговле опустился ниже 50 пунктов впервые с января прошлого года
- Мы ожидаем, что в апреле снижение по всем отраслям продолжится

Динамика индекса RSBI по видам деятельности



Приложение 1. Фактические и ожидаемые значения компонент индекса RSBI за февраль и март 2022 г.

			RSBI общий	RSBI микро- бизнес	RSBI малый бизнес	RSBI средний бизнес	RSBI торговля	RSBI производство	RSBI сфера услуг	RSBI молодежный	RSBI женское предпр-во
Продажи	Фактическое значение	март	31,2	24,7	35,0	44,1	31,0	36,3	27,1	31,3	29,4
		февраль	36,6	28,2	43,0	48,5	33,6	44,2	33,2	37,5	38,9
	Ожидаемое значение	март	36,7	32,9	40,4	39,6	34,6	42,5	34,6	40,1	34,8
		февраль	53,9	51,8	56,5	53,8	52,7	55,1	54,2	58,8	55,3
Кадры	Фактическое значение	март	49,1	45,9	52,2	51,5	48,3	52,2	47,5	50,7	48,0
		февраль	46,3	44,3	47,4	51,1	47,8	44,7	46,2	49,1	47,4
	Ожидаемое значение	март	53,1	51,1	55,2	54,3	51,4	56,7	52,2	54,0	51,8
		февраль	58,9	55,5	62,5	60,4	58,0	60,3	58,5	62,5	58,6
Кредиты	Фактическое значение	март	54,0	49,3	58,1	59,4	56,0	56,7	49,5	54,6	57,9
		февраль	58,6	51,4	62,6	74,4	58,2	65,1	53,5	57,6	62,6
Инвестиции	Фактическое значение	март	55,3	50,4	58,5	64,6	55,5	60,7	50,9	56,5	54,0
		февраль	56,9	51,9	61,7	61,0	57,0	59,0	54,9	59,0	55,2
	Ожидаемое значение	март	55,0	52,5	57,1	57,5	53,6	58,5	53,7	56,7	52,9
		февраль	62,2	59,2	66,1	61,2	61,8	62,8	62,2	66,5	59,5

Спасибо за внимание!

Подробнее с материалами вы сможете ознакомиться на странице нашего сайта:



<https://www.psbank.ru/Business/RSBI>

